



## CORPO DE BOMBEIROS MILITAR | Relatório de Custos 2020

12 de fevereiro de 2021

### OBJETIVO:

Este documento tem o objetivo de atender à Instrução Normativa CAGE 01/2014, que estabelece no seu artigo 2º que os processos de Tomada de Contas de Gestão dos Órgãos ou Entidades da Administração Pública Estadual, a partir do exercício seguinte ao da implantação do sistema CUSTOS/RS, deverão ser instruídos com relatórios indicando os resultados obtidos quanto à economia de recursos e/ou aumento de produtividade. Conforme o artigo 3º, da mesma Instrução, os relatórios deverão ser disponibilizados também no Portal da Transparência/RS em até 60 dias contados da data do encerramento do exercício financeiro e/ou da gestão.

### LEGISLAÇÕES:

- ✓ Art.34, da LEI Nº 15.304, DE 30 DE JULHO DE 2019, que dispõe sobre as diretrizes para a elaboração da Lei Orçamentária para o exercício econômico financeiro de 2020 e dá outras providências.
- ✓ DECRETO Nº 49.766, DE 30 DE OUTUBRO DE 2012, que Institui o Sistema de Informações de Custos do Estado do Rio Grande do Sul – CUSTOS/RS.
- ✓ INSTRUÇÃO NORMATIVA CAGE Nº 01, DE 28 DE MARÇO DE 2014, que estabelece as etapas de implantação do Sistema de Informações de Custos do Estado do Rio Grande do Sul - CUSTOS/RS, os procedimentos a serem observados pelos gestores quanto à sua utilização e às informações extraídas ou relacionadas ao sistema que deverão acompanhar os processos de tomada de contas e dá outras providências.

### IDENTIFICAÇÃO:

#### INSTITUIÇÃO:

Corpo de Bombeiros Militar  
Endereço: Rua Silva Só, 300  
CEP: 90610-270 – Porto Alegre/RS  
Telefone: 51 98524-8172

#### COMANDANTE-GERAL:

Coronel QOEM César Eduardo Bonfanti

#### SUBCOMANDANTE-GERAL:

Coronel QOEM Lúcio Alex Ruzicki

#### GRUPO SETORIAL DE CUSTOS:

Coronel QOEM Gerson da Rosa Pereira;  
Coronel QOEM Luiz Carlos Neves Soares Junior;  
Tenente Coronel QOEM Jeferson Francisco Ecco;  
Tenente Coronel QOEM Paulo Henrique Monteiro de Oliveira;  
Tenente Coronel QOEM Claiton Fernando Marmitt;  
Major QOEM Isandré Antunes de Souza;  
Major QOEM Augusto Albuquerque Moura;  
Major QOEM Rodrigo Da Silva Carvalho;  
Capitão QOEM Lucilda Alves Ferreira;  
Capitão QOEM Ana Paula Bombardelli.



## SUMÁRIO

<b>1. CONSIDERAÇÕES INICIAIS</b>	<b>4</b>
<b>2. AÇÕES DESENVOLVIDAS PELO CBMRS NO ANO DE 2020</b>	<b>5</b>
2.1. AÇÕES DO GRUPO SETORIAL DE CUSTOS E DO CONTROLE INTERNO DO CBMRS	5
2.2. AÇÕES NA ÁREA DE SEGURANÇA, PREVENÇÃO E PROTEÇÃO DE INCÊNDIOS	6
2.3. AÇÕES NA ÁREA DE ENSINO	6
2.4. AÇÕES NA ÁREA DE COMUNICAÇÃO SOCIAL	7
2.5. AÇÕES NA ÁREA DE OPERAÇÕES E DEFESA CIVIL	7
2.6. AÇÕES NA ÁREA DE LOGÍSTICA E PATRIMÔNIO	8
<b>3. INFORMAÇÕES ORÇAMENTÁRIAS, FINANCEIRAS E DE CONSUMO</b>	<b>9</b>
3.1. EXECUÇÃO ORÇAMENTÁRIA E FINANCEIRA	9
3.2. DIÁRIAS E AJUDA DE CUSTO	10
3.2.1. DIÁRIAS	10
3.2.2. AJUDA DE CUSTO	11
3.3. MATERIAIS E SERVIÇOS	12
3.3.1. RUBRICAS DE MATERIAIS E SERVIÇOS	12
3.4. SERVIÇOS DE ÁGUA E ESGOTO	13
3.5. SERVIÇO DE ENERGIA ELÉTRICA	14
3.6. SERVIÇO DE TECNOLOGIA DA INFORMAÇÃO	15
3.7. COMBUSTÍVEIS, LUBRIFICANTES E MANUTENÇÃO DE VIATURAS	16
3.8. RECURSOS HUMANOS	16
3.8.1. QUANTITATIVO DE EFETIVO	16
3.8.2. RUBRICAS DE PESSOAL, AUXÍLIOS E ENCARGOS SOCIAIS	17
3.9. OUTROS CUSTOS	19
3.10. INVESTIMENTOS REALIZADOS PELO CBMRS	20
<b>4. PRINCIPAIS PRODUTOS E SERVIÇOS ENTREGUES</b>	<b>21</b>
4.1. PRODUTIVIDADE NA ÁREA DE PROTEÇÃO E PREVENÇÃO DE INCÊNDIOS	21
4.2. ATENDIMENTOS OPERACIONAIS DO CBMRS	23
4.2.1. ATENDIMENTOS OPERACIONAIS DO 1º BATALHÃO DE BOMBEIRO MILITAR	24
4.2.2. ATENDIMENTOS OPERACIONAIS DO 2º BATALHÃO DE BOMBEIRO MILITAR	26
4.2.3. ATENDIMENTOS OPERACIONAIS DO 3º BATALHÃO DE BOMBEIRO MILITAR	29
4.2.4. ATENDIMENTOS OPERACIONAIS DO 4º BATALHÃO DE BOMBEIRO MILITAR	31
4.2.5. ATENDIMENTOS OPERACIONAIS DO 5º BATALHÃO DE BOMBEIRO MILITAR	34
4.2.6. ATENDIMENTOS OPERACIONAIS DO 6º BATALHÃO DE BOMBEIRO MILITAR	36
4.2.7. ATENDIMENTOS OPERACIONAIS DO 7º BATALHÃO DE BOMBEIRO MILITAR	39
4.2.8. ATENDIMENTOS OPERACIONAIS DO 8º BATALHÃO DE BOMBEIRO MILITAR	41
4.2.9. ATENDIMENTOS OPERACIONAIS DO 9º BATALHÃO DE BOMBEIRO MILITAR	44
4.2.10. ATENDIMENTOS OPERACIONAIS DO 10º BATALHÃO DE BOMBEIRO MILITAR	46
4.2.11. ATENDIMENTOS OPERACIONAIS DO 11º BATALHÃO DE BOMBEIRO MILITAR	48
4.2.12. ATENDIMENTOS OPERACIONAIS DO 12º BATALHÃO DE BOMBEIRO MILITAR	51
4.2.13. ATENDIMENTOS OPERACIONAIS DAS CÉLULAS FR2	53
4.3. PRODUTIVIDADE DA ACADEMIA DE BOMBEIRO MILITAR	54
4.4. AÇÕES EDUCATIVAS E PREVENTIVAS	56



4.5. QUADRO SÍNTESE	57
<b>5. AÇÕES PLANEJADAS PARA AUMENTO DE EFICIÊNCIA EM 2021</b>	<b>59</b>
5.1. ÁREA DE PROTEÇÃO E PREVENÇÃO DE INCÊNDIOS	59
5.2. ÁREA DE OPERAÇÕES E DEFESA CIVIL	59
5.3. ÁREA DE ENSINO	59
5.4. ÁREA SOCIAL	60
<b>6. CONSIDERAÇÕES FINAIS</b>	<b>61</b>



## 1. CONSIDERAÇÕES INICIAIS

O Corpo de Bombeiros Militar do Estado do Rio Grande do Sul foi criado no final do século XIX, com a instalação em 1º de março de 1895 da “Companhia de Bombeiros de Porto Alegre”, com características militares, mas vinculada à Intendência Municipal, possuía efetivo de 17 homens, veículos movidos à tração animal e equipamentos rudimentares, próprios da época. Com o transcorrer dos anos, mesmo com muitas dificuldades, a Companhia se tornou o que é hoje o Corpo de Bombeiros Militar do Estado do Rio Grande do Sul (CBMRS), uma Instituição sólida, que evoluiu em logística, técnicas, procedimentos, recursos humanos, e gradativamente se instalou nos mais diversos rincões do Estado.

O Corpo de Bombeiros Militar do Estado do Rio Grande do Sul, instituição permanente e regular, organizada com base na hierarquia e na disciplina, possui as missões constitucionais de prevenção e combate de incêndios, as buscas e salvamentos, as ações de defesa civil e o exercício da polícia judiciária militar.

Ademais, o Decreto Estadual nº 53.897/2018, que regulamenta a Lei de Organização Básica do CBMRS, estabelece as seguintes atribuições para o Corpo de Bombeiros Militar do Estado do Rio Grande do Sul: exercer as atividades de polícia judiciária militar, no âmbito de sua competência; realizar a segurança, a prevenção, a proteção e o combate a incêndios; realizar os serviços de busca, de salvamento e de resgates aéreo, aquático e terrestre no Estado; planejar e implementar as ações de proteção e de defesa civil no Estado; planejar, estudar, analisar, vistoriar, controlar, fiscalizar, aprovar, notificar e interditar atividades, equipamentos, projetos e planos de proteção e de prevenção contra incêndios, pânico, desastres e catástrofes em todas as edificações, instalações, veículos, embarcações e outras atividades que ponham em risco a vida, o meio ambiente e o patrimônio, aplicando a legislação específica, respeitada a competência de outros órgãos; realizar a investigação de incêndios e de sinistros, respeitadas as competências de outros órgãos; elaborar, emitir e homologar instruções, resoluções, relatórios, pareceres e normas técnicas para disciplinar a segurança, a proteção e a prevenção contra incêndios e sinistros e a proteção e a defesa civil; realizar o suporte básico de vida, respeitadas as competências de outros órgãos; credenciar, fiscalizar e regulamentar o funcionamento dos serviços civis auxiliares de bombeiros; credenciar e fiscalizar as escolas, as empresas e os cursos de formação de bombeiros civis e aplicar as penalidades previstas em lei; credenciar e fiscalizar o funcionamento de campos de treinamento de combate a incêndios e fixar o currículo dos cursos de formação dos serviços civis auxiliares de bombeiros; desempenhar outras atribuições previstas em lei; e exercer o poder de polícia administrativa no âmbito de suas atribuições.

O CBMRS completou 125 anos de história no dia 1º de março de 2020, atualmente possui 12 Batalhões de Bombeiro Militar (BBMs) e uma Companhia Especial de Busca e Salvamento (CEBS), sediados em: Porto Alegre, São Leopoldo, Rio Grande, Santa Maria, Caxias do Sul, Santa Cruz do Sul, Passo Fundo, Canoas, Tramandaí, Santana do Livramento, Santo Ângelo e Ijuí. Após 82 anos fazendo parte da Brigada Militar, em 2017 o CBMRS deu um importante passo ao se desvincular em busca de consolidar-se como uma instituição independente e bem estruturada, com fins de melhorar a eficiência dos serviços prestados no Rio Grande do Sul.



## 2. AÇÕES DESENVOLVIDAS PELO CBMRS NO ANO DE 2020

### 2.1. AÇÕES DO GRUPO SETORIAL DE CUSTOS E DO CONTROLE INTERNO DO CBMRS

Ao longo do ano de 2020, o Controle Interno do CBMRS, com fins de verificar se a Estrutura Hierárquica de Centro de Custos (EHCC) ativada era utilizada de forma adequada na Corporação, realizou buscas e verificações no sistema FPE analisando como as informações sobre custos estavam sendo cadastradas no sistema, com especial atenção às contas de água/esgoto e energia elétrica. Além disso, foram verificados os almoxarifados criados no início de 2020 e se os materiais adquiridos estavam sendo cadastrados no Sistema de Administração de Materiais (SAM), neste ponto, o Controle Interno e a DLP atuaram em conjunto para realizar a conciliação contábil de todos os almoxarifados junto à CAGE.

Os principais problemas identificados foram relativos a ausência de atualização, por parte de algumas unidades, dos Centros de Custos junto a fornecedores, faturas lançadas para a unidade orçamentária 1203 (Brigada Militar) e dificuldades por parte do efetivo em cadastrar materiais e registrar entradas e saídas no sistema SAM.

Todas as constatações do Controle Interno foram apresentadas ao Grupo Setorial de Custos, que deliberou por sugerir ao Comando do CBMRS que fosse solicitado às unidades subordinadas a adoção de providências para correção das falhas identificadas, com fulcro em garantir o emprego consciente e racional dos recursos públicos. Diante disso, foram expedidas orientações às unidades sobre os procedimentos a serem adotados para regularizações. Após contato com as unidades subordinadas identificou-se a existência de dúvidas por parte dos Comandantes e das Seções Administrativas sobre a correta operacionalização dos sistemas, por consequência, foram realizadas reuniões virtuais com este efetivo para esclarecimento sobre procedimentos e operacionalização dos sistemas.

Na 2ª Reunião do Grupo Setorial de Custos, realizada virtualmente, foram convidados todos os Diretores, Comandantes de BBM e Chefes de Seção Administrativa do CBMRS, na ocasião, com a participação da Seccional XIV da CAGE e da DIE/CAGE, foram tratados diversos temas afetos às finanças públicas, algoritmo MINA e procedimento para monitoramento interno da despesa pública e qualificação da despesa, destacando-se a importância dos setores primarem pelo uso racional dos recursos públicos e pela eficácia do trabalho prestado pelo CBMRS, sobre como o algoritmo Monitoramento Inteligente das Necessidades Estratégicas (MINA) pode auxiliar o gestor na identificação de ajustes necessários, ainda, foi explicitado aos gestores acerca da disponibilização do Sistema CAGE-Gerencial para monitoramento das despesas e orçamento do CBMRS, o qual possibilita realizar pesquisas por centros de custos e tipos de despesas, facilitando a comparação entre as unidades e viabilizando a identificação de boas práticas e adoção de medidas para qualificação da despesa pública.

Para complementar a capacitação do efetivo, o Chefe do Controle Interno e o Auditor Chefe da Seccional XIV da CAGE, Júlio César Malheiros Mello, organizaram um Treinamento Virtual, onde o Auditor da CAGE esclareceu e atualizou os Bombeiros Militares que atuam na área de logística, orçamento e finanças do CBMRS sobre assuntos como: providências no encerramento do exercício financeiro (tombamentos, inventários, etc.); funcionamento do Sistema FPE; importância dos centros de custos estarem com as informações atualizadas; aprofundamento sobre as obrigações e procedimentos que devem ser observados pelos operadores, atestadores e ordenadores de despesa no módulo Integração Estado Fornecedor

(IEF); compras públicas; responsabilidades do ordenador de despesas; adiantamento de numerário, etc. No final do ano de 2020 foram realizadas reunião e treinamento virtual com o apoio da CAGE, com foco no esclarecimento de dúvidas sobre o sistema SAM e os almoxarifados do CBMRS.

Destaca-se que foram observados reflexos positivos após a implantação do algoritmo MINA, que facilitou a identificação de falta de atestes e atrasos de atestes em faturas de consumo, desencadeando um esforço interno de revisão de lançamentos destes tipos de custos no sistema FPE. Para nortear os procedimentos internos, o Departamento Administrativo do CBMRS editou Instruções Reguladores sobre a temática.

## 2.2. AÇÕES NA ÁREA DE SEGURANÇA, PREVENÇÃO E PROTEÇÃO DE INCÊNDIOS

Devido ao contexto de restrições decorrentes do COVID-19, ficaram prejudicadas as ações internas e externas do DSPCI, tais como as reuniões do COESPCCI e a realização de palestras e instruções presenciais ao efetivo e responsáveis técnicos. Diante deste cenário o plano de metas do Departamento foi adaptado, sendo implementado o teletrabalho ao efetivo a fim de que todos pudessem desenvolver seus ofícios de maneira segura e eficiente.

O DSPCI realizou auditorias no 9º Batalhão de Bombeiro Militar e 10º Batalhão de Bombeiro Militar, ocasião na qual foram avaliados e fiscalizados os procedimentos adotados pelas SSeg e SSCI, as instalações, o conhecimento do efetivo e as rotinas de trabalho. Após correções e orientações, obteve-se reduções de prazo dos procedimentos de análise, vistoria e reanálise.

Outra importante ação do DSPCI foi a implantação em 21/09/2020 de Projeto Piloto para teste de funcionalidade do Sistema SOL nos municípios da área de ação do 8º BBM. O Software SOL/CBMRS ainda está em fase de desenvolvimento pela PROCERGS. O SOL/CBMRS trará uma série de vantagens aos empreendedores gaúchos e responsáveis técnicos pela elaboração de PPCI completos (engenheiros e arquitetos), e ainda racionalizará o emprego do efetivo e dos processos de análise e vistoria de edificações, pois torna totalmente eletrônica a tramitação e permite o protocolo de processos 24 horas por dia, em qualquer dia da semana e a partir de qualquer lugar por meio da internet. Nas unidades do CBMRS onde o software já está implementado, foram observadas a eliminação das filas de atendimento e da necessidade de deslocamentos por parte dos cidadãos, os quais, por vezes, percorriam centenas de quilômetros até as unidades do CBMRS.

Por fim, também é importante destacar as ações fiscalizatórias realizadas em conjunto com o Exército Brasileiro em estabelecimentos com atividades controladas, tais como explosivos, armas, munições, clubes de tiro, etc.

## 2.3. AÇÕES NA ÁREA DE ENSINO

Visando qualificar a despesa pública, reduzir gastos e prevenir o contágio da COVID-19, o CBMRS priorizou no ano de 2020 a modalidade de ensino à distância para capacitação de seu efetivo. A utilização da plataforma MOODLE possibilitou o desenvolvimento do EAD na corporação e o treinamento de um número maior de pessoas, além de garantir ao Militar a manutenção de seu convívio familiar durante o período dos cursos.

Tal medida gerou economia aos cofres públicos e garantiu a manutenção da normalidade dos serviços prestados pela corporação, pois não houve a necessidade de deslocamentos dos Bombeiros Militares de suas cidades de origem para realização de cursos presenciais, por consequência, se reduz gastos com horas extras e com diárias de viagem, além dos custos com água, energia elétrica, internet e etapas de alimentação.

## 2.4. AÇÕES NA ÁREA DE COMUNICAÇÃO SOCIAL

O ano de 2020, indubitavelmente, foi um ano atípico e de muito trabalho. Com o advento da pandemia de Covid-19 e a necessidade manter o distanciamento social, os projetos sociais foram impactados. Estando o cenário de portas fechadas para a criação de conteúdos de maneira presencial, eventos e projetos já institucionalizados, foi preciso encontrar alternativas para divulgar conteúdo e fortalecer a marca do CBMRS.

O bom relacionamento com a equipe de Comunicação da SSP proporcionou elevar a qualidade dos materiais divulgados em plataformas de mídias digitais, proporcionando aumentar a produção de materiais, com a produção de conteúdos em vídeo e realização de eventos e seminários virtuais.

## 2.5. AÇÕES NA ÁREA DE OPERAÇÕES E DEFESA CIVIL

O CBMRS desenvolveu no ano de 2020 diversas ações na área de operações e defesa civil, dentre as quais destacamos: **1)** gestão de acionamentos das células FR2 em apoio às atividades de Defesa Civil e à Secretaria de Segurança Pública; **2)** revisão da Articulação Operacional do CBMRS, com base na distância geográfica e tempo de resposta; **3)** cadastramento do Efetivo do CBMRS no Sistema SINESP-CAD (Cadastro e Despacho de Ocorrência via Ministério da Justiça); **4)** desenvolvimento de projeto de aplicativo de Emergência 193; **5)** planejamento para ativação do serviço de atendimento a ocorrências com produtos perigosos; **6)** Expedição de portaria contendo orientações para atendimento aos casos suspeitos/confirmados de COVID-19; **7)** criação de Comissão de Historiografia do CBMRS para organização do acervo histórico do CBMRS, prospectar a viabilização de uma exposição permanente, preservar a guarda de documentos, imagens, vídeos e mídias de conteúdo dessa natureza; **8)** elaboração de DIRETRIZ GERAL com normas gerais e planejamento relativos a Operação Verão; **9)** coordenação da instalação da Comissão Estadual de Prevenção, Preparação e Resposta Rápida a Emergências Ambientais Envolvendo Produtos Químicos Perigosos (P2R2); **10)** Edição de Instrução Técnica definindo critérios para proposição, cadeia de custódia documental e roteiro para instalação de fração de bombeiro militar, padrão comunitário, nos municípios do Estado do Rio Grande do Sul; **11)** levantamento geral da frota do CBMRS em conjunto com a Divisão de Logística e Patrimônio (DLP); **12)** participação nas Operações Império da Lei e Hórus do MJ-SEOPI e SSP; **13)** acionamento, junto a Polícia Civil/RS (CORE), para emprego de aeronaves, em apoio ao CBMRS; **14)** atuação junto ao Comando de Segurança de Área para as movimentações presidenciais no Estado; **15)** representação junto a Coordenadoria Estadual de Proteção e Defesa Civil do Estado; **16)** acompanhamento do Projeto da Secretaria do Meio Ambiente e Infraestrutura (SEMA), com a formação de Brigada de incêndio Florestal com os servidores da SEMA; **17)** controle de relatórios de ocorrências de vulto;

**18)** Acompanhamento do Projeto Monitora 15, que trata de trabalho de pesquisa que objetiva tornar acessível no sítio eletrônico do Observatório Nacional do CNJ informações municipais e estaduais essenciais para a execução de políticas públicas de atendimento aos povos indígenas com foco na prevenção de crimes ambientais e proteção às terras indígenas.

## **2.6. AÇÕES NA ÁREA DE LOGÍSTICA E PATRIMÔNIO**

No ano de 2020, a Divisão de Logística e Patrimônio (DLP) focou na gestão dos recursos com fins de atingir economia nos recursos de custeio para manutenção da frota, outrossim, concentrou esforços na catalogação de materiais, equipamentos e produtos passíveis de compra pelo CBMRS, bem como na preparação de Atas de Registros de Preços de materiais de bombeiro militar de extrema necessidade às frações operacionais do CBMRS.

A gestão de recursos possibilitou redução de custos e redirecionamento de recursos para aquisições voltadas à atividade fim do CBMRS, desta feita, foram adquiridos 500 (quinhentos) equipamentos de proteção individual (EPI), capas e calças de combate a incêndio, 666 (seiscentos e sessenta e seis) botas de combate a incêndio e 1950 (mil e novecentas e cinquenta) mangueiras de combate a incêndio, os quais foram distribuídos para frações com carência de tais equipamentos.

É importante destacar, que a DLP preliminarmente realizou um trabalho de mapeamento do manequim do efetivo, por meio disto foi possível adquirir EPIs no tamanho exato dos bombeiros militares, providência que gerará melhor aproveitamento dos materiais e economicidade ao Estado, pois todos os itens adquiridos serão empregados sem gerar sobras.





### 3. INFORMAÇÕES ORÇAMENTÁRIAS, FINANCEIRAS E DE CONSUMO



#### 3.1. EXECUÇÃO ORÇAMENTÁRIA E FINANCEIRA

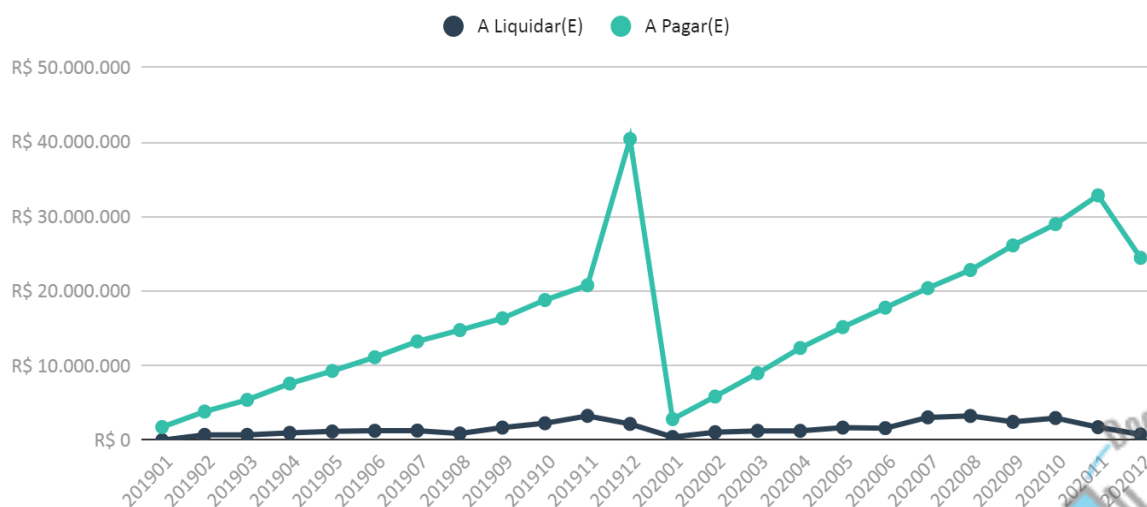
##### Principais indicadores na Unidade Orçamentária 1207

Principais Indicadores						UO 1207	
Descrição	Tipo	Valor	2019	2020	Painel	▲% 2020/2019	R\$ 2020 - 2019
A. Dotação Atualizada			404.617.476,82	387.139.618,81	▼	-4,32%	(17.477.858,01)
	B. Despesa Liberada		396.736.446,27	379.561.647,84	▼	-4,33%	(17.174.798,43)
EX.ATUAL EMPENHO	C. Empenhado		393.400.875,81	376.823.030,34	▼	-4,21%	(16.577.845,47)
	D. Liquidado		391.224.655,11	376.063.827,04	▼	-3,88%	(15.160.828,07)
	E. Pago		350.337.169,63	349.013.142,25	▼	-0,38%	(1.324.027,38)
	F. Retido		474.008,88	2.582.251,98	▲	444,77%	2.108.243,10
	G. A Liquidar		2.176.220,70	759.203,30	▼	-65,11%	(1.417.017,40)
	H. A Pagar		40.413.476,60	24.468.432,81	▼	-39,45%	(15.945.043,79)
	I. Liquidado		0,00	2.105.500,00	▲	-100,00%	2.105.500,00
EMPENHO EX.ANTERIORES	J. Pago		46.303.221,69	42.528.643,86	▼	-8,15%	(3.774.577,83)
	K. Retido		52.301,88	309,78	▼	-99,41%	(51.992,10)
	L. A Liquidar		0,00	0,00	-	-100,00%	0,00
	M. A Pagar		23.889,33	12.454,89	▼	-47,86%	(11.434,44)
	N. Prescrição de Empenho		0,00	-70.720,70	▼	-100,00%	(70.720,70)
	O. Prescrição de Liquidação		0,00	-1.457,40	▼	-100,00%	(1.457,40)
	P. A Liquidar (G+L)		2.176.220,70	759.203,30	▼	-65,11%	(1.417.017,40)
Q. A Pagar (H+M)		40.437.365,93	24.480.887,70	▼	-39,46%	(15.956.478,23)	

**Fonte:** CAGE-Gerencial, Despesa/Receita Analítico; Versão: 1.5; Despesa:27/01/2021; Receita: 27/01/2021; Orçamento: Jan 2021; Orgao\_CodNome: 12 – SEC. DA SEGURANÇA PÚBLICA; UO\_CodNome: 1207 – CORPO DE BOMBEIROS MILITAR; Cod\_Exercicio: 2019 e 2020; Extrato de Empenho; Resumo Anual da Execução da Despesa; Escala: x1; Gráfico e tabelas de visualização global: Mensal.

**Observação:** Os valores apresentados representam valores de custeio e investimentos na UO 1207 – CORPO DE BOMBEIROS MILITAR.

#### Saldo de Empenho



**Fonte:** CAGE-Gerencial, Despesa/Receita Analítico; Versão: 1.5; Despesa:27/01/2021; Receita: 27/01/2021; Orçamento: Jan 2021; Orgao\_CodNome: 12 – SEC. DA SEGURANÇA PÚBLICA; UO\_CodNome: 1207 – CORPO DE BOMBEIROS MILITAR; Cod\_Exercicio: 2019 e 2020; Extrato de Empenho; Resumo Anual da Execução da Despesa; Escala: x1; Gráfico e tabelas de visualização global: Mensal.

## 3.2. DIÁRIAS E AJUDA DE CUSTO

### 3.2.1. DIÁRIAS

As diárias de viagem, conforme explica o artigo 26 da Lei nº 6.196, de 15 de janeiro de 1971, são indenizações destinadas a atender as despesas extraordinárias de alimentação e pousada, a que estão sujeitos os Bombeiros Militares no desempenho transitório da atividade Militar fora de seu local de lotação.

#### Despesas com de diárias de viagem liquidadas

DIÁRIAS (Filtrados somente os projetos do CBMRS)	1207 - CORPO DE BOMBEIROS MILITAR		Variação de 2019 para 2020 (valores LIQUIDADOS aproximados)		
	2019	2020	Painel	▲% 2020/2019	R\$ 2020-2019
1402 - DIARIAS DE VIAGEM	259,65	0,00	▼	-100,00%	(259,65)
1502 - DIARIAS DE VIAGEM- PESSOAL MILITAR	7.016.269,78	8.358.627,59	▲	19,13%	1.342.357,81
1505 - DIARIAS DE VIAGEM PARA FORA DO ESTADO - PESSOAL MILITAR	33.447,61	512,48	▼	-98,47%	(32.935,13)
<b>SubTotal</b>	<b>7.049.977,04</b>	<b>8.359.140,07</b>	<b>▲</b>	<b>18,57%</b>	<b>1.309.163,03</b>
DIÁRIAS BRIGADA MILITAR (Op. Verão) - UO 1203	2.820.000,00	0,00	▼	-100,00%	(2.820.000,00)
<b>TOTAL</b>	<b>9.869.977,04</b>	<b>8.359.140,07</b>	<b>▼</b>	<b>-15,31%</b>	<b>(1.510.836,97)</b>

Fonte: Adaptado de CAGE-Gerencial, Despesa/Receita Analítico; Versão: 1.5; Despesa:27/01/2021; Receita:27/01/2021; Orçamento: Jan 2021; Orgao\_CodNome: 12 - SEC. DA SEGURANÇA PÚBLICA; UO\_CodNome: 1207 - CORPO DE BOMBEIROS MILITAR; Cod\_Exercicio: 2019 e 2020; Painel Analítico: Liquidado, Ano, Projetos: 1207/6131 e 1207/6765, Rubrica.

#### Evolução do gasto com diárias mensal



Fonte: Adaptado de CAGE-Gerencial, Despesa/Receita Analítico; Versão: 1.5; Despesa:27/01/2021; Receita:27/01/2021; Orçamento: Jan 2021; Orgao\_CodNome: 12 - SEC. DA SEGURANÇA PÚBLICA; UO\_CodNome: 1207 - CORPO DE BOMBEIROS MILITAR; Cod\_Exercicio: 2019 e 2020; Painel Analítico: Liquidado, Ano, Projetos: 1207/6131 e 1207/6765, Rubrica.



Muito embora aparentemente tenha havido aumento nos gastos com diárias de viagem, o valor informado para 2019 não incluiu a quantia de R\$ 2.820.000,00 gasta pela Brigada Militar, referente às diárias de guarda-vidas militares durante a Operação Verão. Ocorre que no ano de 2020 tais pagamentos foram realizados com o orçamento do CBMRS, portanto, ao se considerar esta informação identifica-se economia de 15,31%, totalizando um valor liquidado de R\$ 1.510.836,97 no comparativo do valor total liquidado com diárias de viagem no ano de 2019.

Outrossim, também é importante salientar que no ano de 2020 do valor total liquidado com diárias de viagem, 92% corresponderam à Operação Verão, totalizando R\$ 7.690.510,49 e 8% para outras atividades operacionais e administrativas, com valor de R\$ 668.629,58.

### 3.2.2. AJUDA DE CUSTO

A ajuda de custo, conforme o Manual de Orientação do Gestor Público CAGE/RS (2018, p. 457) consiste em uma vantagem de natureza pecuniária e indenizatória destinada a compensar as despesas de instalação do servidor público que, no interesse do serviço, passe a ter exercício em nova sede, com mudança de domicílio em caráter permanente.

Será devida a concessão dessa vantagem indenizatória também para o servidor efetivo que for designado para o exercício de função gratificada ou nomeado para cargo em comissão, com mudança de domicílio. Além dessa parcela paga a título de ajuda de custo, cumpre esclarecer que correm por conta da Administração Pública as despesas de transporte do servidor e de sua família, compreendendo passagens, bagagens e bens pessoais.

#### Despesas com ajudas de custo liquidadas

AJUDA DE CUSTO (Filtrados somente os projetos do CBMRS)	1207 - CORPO DE BOMBEIROS MILITAR		Variação de 2019 para 2020 (valores LIQUIDADOS aproximados)		
	2019	2020	Painel	▲% 2020/2019	R\$ 2020-2019
9307 - PMIL - AJUDA DE CUSTO	442.817,30	118.793,21	▼	-73,17%	(324.024,09)
<b>TOTAL</b>	<b>442.817,30</b>	<b>118.793,21</b>	<b>▼</b>	<b>-73,17%</b>	<b>(324.024,09)</b>

Fonte: Adaptado de CAGE-Gerencial, Despesa/Receita Analítico; Versão: 1.5; Despesa:27/01/2021; Receita:27/01/2021; Orçamento: Jan 2021; Orgao\_CodNome: 12 - SEC. DA SEGURANÇA PÚBLICA; UO\_CodNome: 1207 - CORPO DE BOMBEIROS MILITAR; Cod\_Exercicio: 2019 e 2020; Painel Analítico: Liquidado, Ano, Projeto: 1207/6131, Rubrica.

No ano de 2020 houve redução de 73,17% de gastos com ajudas de custo, representando economia de R\$ 324.024,09 em relação ao ano anterior.





### 3.3. MATERIAIS E SERVIÇOS

#### 3.3.1. RUBRICAS DE MATERIAIS E SERVIÇOS

##### Despesas com materiais e serviços liquidadas

MATERIAIS E SERVIÇOS (Filtrados somente os projetos do CBMRS)	1207 - CORPO DE BOMBEIROS MILITAR e 1260 - FESP (R\$)		Variação de 2019 para 2020 (valores LIQUIDADOS aproximados)		
	2019	2020	Painel	▲% 2020/2019	R\$ 2020-2019
3002 - SINALIZACAO, IDENTIFICACAO E SEGURANCA	532.890,47	1.871.111,88	▲	251,13%	1.338.221,41
3003 - ARTIGOS CIRURGICOS E LABORATORIAIS	50.643,56	65.172,65	▲	28,69%	14.529,09
3005 - FORRAGENS E OUTROS ALIMENTOS PARA ANIMAIS	27.831,30	27.726,60	▼	-0,38%	(104,70)
3006 - GENEROS PARA ALIMENTACAO	1.875,00	5.000,00	▲	166,67%	3.125,00
3007 - EXPLOSIVOS E MUNICOES	0,00	35.100,00	▲	-100,00%	35.100,00
3008 - ESPORTES E/OU RECREACAO	1.810,00	0,00	▼	-100,00%	(1.810,00)
3009 - MATERIAL DE EXPEDIENTE	98.239,38	84.122,78	▼	-14,37%	(14.116,60)
3010 - ACONDICIONAMENTO E/OU EMBALAGEM	2.151,90	1.857,80	▼	-13,67%	(294,10)
3011 - ALOJAMENTO, LAVANDERIA, COPA E/OU COZINHA	45.525,25	35.900,58	▼	-21,14%	(9.624,67)
3013 - MANUTENC, IDENTIFICAC, UTILIZAC E CONSERVAC DE BENS MOVEIS E EQUIPAMS	21.782,41	30.290,57	▲	39,06%	8.508,16
3014 - MATERIAL DIDATICO	728,60	2.469,64	▲	238,96%	1.741,04
3015 - PROTECAO E PROFILAXIA	133.370,51	37.478,01	▼	-71,90%	(95.892,50)
3017 - MATERIA-PRIMA	2.928,00	0,00	▼	-100,00%	(2.928,00)
3018 - MEDICAMENTOS FARMACEUTICOS E ODONTOLOGICOS	0,00	2.510,58	▲	-100,00%	2.510,58
3018 - PRODUTOS FARMACEUTICOS E ODONTOLOGICOS	8.966,00	0,00	▼	-100,00%	(8.966,00)
3021 - VESTUARIO E/OU UNIFORME	314.007,50	3.167.103,70	▲	908,61%	2.853.096,20
3023 - ADUBOS E/OU FERTILIZANTES	0,00	725,00	▲	-100,00%	725,00
3025 - PRODUTOS QUIMICOS, FISICOS E/OU BIOLOGICOS	3.392,13	306,80	▼	-90,96%	(3.085,33)
3028 - LIMPEZA E HIGIENE	225.880,92	272.475,71	▲	20,63%	46.594,79
3031 - PROCESSAMENTO DE DADOS E MICROFILMAGEM	1.692,00	(360,00)	▼	-121,28%	(2.052,00)
3032 - CONSERVACAO DE BENS IMOVEIS	323.624,76	434.008,57	▲	34,11%	110.383,81
3034 - FOTOGRAFIA, CINEGRAFIA, SOM E PROJECAO	0,00	5.885,00	▲	-100,00%	5.885,00
3035 - INSIGNIAS, FLAMULAS, BANDEIRAS, PLACAS, CARTEIRAS FUNCIONAIS	0,00	9.669,00	▲	-100,00%	9.669,00
3044 - MATERIAL DE CONSUMO DE TECNOLOGIA DE INFORMACAO E COMUNICACAO	40.480,32	36.744,88	▼	-9,23%	(3.735,44)
3102 - DIPLOMAS, CONDECORACOES, MEDALHAS E/OU PREMIO	9.292,50	2.029,40	▼	-78,16%	(7.263,10)
3304 - TRANSPORTE DE PESSOAL POR VIA AEREA	0,00	3.090,96	▲	-100,00%	3.090,96
3619 - ESTAGIARIOS E MONITORES	602.760,00	375.995,00	▼	-37,62%	(226.765,00)
3903 - ASSINATURA DE PERIODICOS E RECORTES	0,00	2.976,00	▲	-100,00%	2.976,00
3916 - DESPESAS PEQUENAS DE PRONTO PAGAMENTO	27.562,00	30.910,00	▲	12,15%	3.348,00
3927 - ALIMENTACAO	1.890,00	0,00	▼	-100,00%	(1.890,00)
3930 - CONSERVACAO DE BENS IMOVEIS	10.360,00	22.938,90	▲	121,42%	12.578,90

3931 - CONSERVACAO DE BENS MOVEIS E EQUIPAMENTOS	43.106,60	22.887,00	▼	-46,91%	(20.219,60)
3933 - DIVULGACAO OBRIGATORIA	0,00	(1.097,40)	▼	-100,00%	(1.097,40)
3934 - SERVICOS GRAFICOS	14.273,00	1.811,70	▼	-87,31%	(12.461,30)
3964 - CARTEIRAS FUNCIONAIS, CRACHAS CARIMBOS E CERTIFICADOS DIGITAIS	30.089,56	3.331,57	▼	-88,93%	(26.757,99)
3982 - ARMAZENAGENS, FRETES E/OU CARRETOS	0,00	23.764,00	▲	-100,00%	23.764,00
<b>TOTAL</b>	<b>2.577.153,67</b>	<b>6.613.936,88</b>	<b>▲</b>	<b>156,64%</b>	<b>4.036.783,21</b>

Fonte: Adaptado de CAGE-Gerencial, Despesa/Receita Analítico; Versão: 1.5; Despesa:27/01/2021; Receita:27/01/2021; Orçamento: Jan 2021; Orgao\_CodNome: 12 - SEC. DA SEGURANÇA PÚBLICA; UO\_CodNome: 1207 - CORPO DE BOMBEIROS MILITAR e 1260 - FESP(Projetos do CBMRS); Cod\_Exercicio: 2019 e 2020; Painel Analítico: Liquidado, Ano, Projetos: 1207/6131 e 1260/6565, Rubrica.

Observa-se na tabela que houve o aumento no gasto com materiais e serviços se refere ao emprego de recursos por parte do CBMRS para aquisição de fardamentos e uniformes para os Bombeiros Militares, bem como de materiais de sinalização, identificação e segurança, para Operação Verão.



### 3.4. SERVIÇOS DE ÁGUA E ESGOTO

#### Despesas com água e esgoto liquidadas

ÁGUA E ESGOTO (Filtrados somente os projetos do CBMRS)	1207 - CORPO DE BOMBEIROS MILITAR		Variação de 2019 para 2020 (valores LIQUIDADOS aproximados)		
	2019	2020	Painel	▲% 2020/2019	R\$ 2020-2019
3901 - ÁGUA E ESGOTO	496.005,78	935.922,47	▲	88,69%	439.916,69
<b>TOTAL</b>	<b>496.005,78</b>	<b>935.922,47</b>	<b>▲</b>	<b>88,69%</b>	<b>439.916,69</b>

Fonte: Adaptado de CAGE-Gerencial, Despesa/Receita Analítico; Versão: 1.5; Despesa:27/01/2021; Receita:27/01/2021; Orçamento: Jan 2021; Orgao\_CodNome: 12 - SEC. DA SEGURANÇA PÚBLICA; UO\_CodNome: 1207 - CORPO DE BOMBEIROS MILITAR; Cod\_Exercicio: 2019 e 2020; Painel Analítico: Liquidado, Ano, Projeto: 1207/6131, Rubrica: 3901.

#### Valores de liquidação por credor de água e esgoto

Valores dos Lançamentos de Liquidação						
Rubrica	Credor	2019	2020	Painel	▲% 2020/2019	R\$ 2020-2019
3901 - ÁGUA E ESGOTO	CIA RIOGR DE SANEAMENTO CORSAN   CNPJ 92802784000190   Credor 48844	175.767,98	215.768,15	▲	22,76%	40.000,17
	CIA RIOGR DE SANEAMENTO CORSAN   CNPJ 92802784032202   Credor 24998680	14.758,57	7.889,43	▼	-46,54%	(6.869,14)
	COMUSA SERVIÇOS DE ÁGUA E ESGOTO DE N H   CNPJ 09509569000151   Credor 42464455	5.668,31	7.302,69	▲	28,83%	1.634,38
	DEPARTAMENTO MUNICIPAL DE ÁGUA E ESGOTOS   CNPJ 92924901000198   Credor 16544099	211.673,08	653.610,20	▲	208,78%	441.937,12
	DEPARTAMENTO MUNICIPAL DE ÁGUA E ESGOTOS   CNPJ 92924901000279   Credor 32310	26.171,60	2.384,85	▼	-90,89%	(23.786,75)
	SAO GABRIEL SANEAMENTO SA   CNPJ 15186494000118   Credor 48508314	4.749,36	4.590,73	▼	-3,34%	(158,63)
	SERV AUTONOMO MUN DE AGUA E ESGOTO   CNPJ 88659313000105   Credor 494194	21.099,71	20.203,89	▼	-4,25%	(895,82)
	SERVICO AUTONOMO DE SANEAMENTO DE	11.477,17	9.683,96	▼	-15,62%	(1.793,21)

	PELOTAS   CNPJ 92220862000148   Credor 123129					
	SERVICO MUNICIPAL DE ÁGUA E ESGOTOS   CNPJ 88368386000130   Credor 3318028	24.640,00	14.488,57	▼	-41,20%	(10.151,43)
<b>TOTAL</b>		<b>496.005,78</b>	<b>935.922,47</b>	<b>▲</b>	<b>88,69%</b>	<b>439.916,69</b>

**Fonte:** Adaptado de CAGE-Gerencial, Despesa/Receita Analítico; Versão: 1.5; Despesa:27/01/2021; Receita:27/01/2021; Orçamento: Jan 2021; Orgao\_CodNome: 12 - SEC. DA SEGURANÇA PÚBLICA; UO\_CodNome: 1207 - CORPO DE BOMBEIROS MILITAR; Cod\_Exercicio: 2019 e 2020; Painel Analítico: Liquidado, Ano, Projeto: 1207/6131, Rubrica: 3901, Credor.

A elevação das despesas com água e esgoto são oriundas da regularização das contas de água e esgoto do CBMRS que no ano de 2019 ainda se encontram em processo de migração da Unidade Orçamentária 1203 para Unidade Orçamentária 1207, em razão do processo de desvinculação da Brigada Militar, portanto, a comparação da evolução do consumo será melhor observada futuramente.



### 3.5. SERVIÇO DE ENERGIA ELÉTRICA

#### Despesas com energia elétrica liquidadas

ENERGIA ELÉTRICA (Filtrados somente os projetos do CBMRS)	1207 - CORPO DE BOMBEIROS MILITAR e 1260 - FESP (R\$)		Variação de 2019 para 2020 (valores LIQUIDADOS aproximados)		
	2019	2020	Painel	▲% 2020/2019	R\$ 2020-2019
3918 - ENERGIA ELÉTRICA	539.989,73	1.148.435,71	▲	112,68%	608.445,98
9305 - INDENIZAÇÕES	0,00	345.319,66	▲	-100,00%	345.319,66
<b>TOTAL</b>	<b>539.989,73</b>	<b>1.493.755,37</b>	<b>▲</b>	<b>176,63%</b>	<b>953.765,64</b>

**Fonte:** Adaptado de CAGE-Gerencial, Despesa/Receita Analítico; Versão: 1.5; Despesa:27/01/2021; Receita:27/01/2021; Orçamento: Jan 2021; Orgao\_CodNome: 12 - SEC. DA SEGURANÇA PÚBLICA; UO\_CodNome: 1207 - CORPO DE BOMBEIROS MILITAR e 1260 - FESP(Projetos do CBMRS); Cod\_Exercicio: 2019 e 2020; Painel Analítico: Liquidado, Ano, Projetos: 1207/6131 e 1260/6565, Rubricas: 3918 e 9305.

#### Valores de liquidação por credor de energia elétrica

Valores dos Lançamentos de Liquidação						
Rubrica	Credor	2019	2020	Painel	▲% 2020/2019	R\$ 2020-2019
3918 - ENERGIA ELÉTRICA	CENTRAIS ELETRICAS DE CARAZINHO S/A   CNPJ 88446034000155   Credor 178454	19.599,03	17.720,02	▼	-9,59%	(1.879,01)
	CIA ESTADUAL DE DISTR ENERGIA ELÉTRICA CEEE D   CNPJ 08467115000100   Credor 40213900	466.600,94	433.246,90	▼	-7,15%	(33.354,04)
	COOP DE DISTRIBUIÇÃO DE ENERGIA TEUTONIA   CNPJ 09257558000121   Credor 42128943	12.547,39	11.071,57	▼	-11,76%	(1.475,82)
	DEPARTAMENTO MUNICIPAL DE ENERGIA DE IJUI   CNPJ 95289500000100   Credor 10446435	22.116,18	21.012,33	▼	-4,99%	(1.103,85)
	HIDROPAN DISTRIBUIÇÃO DE ENERGIA S/A   CNPJ 91982348000187   Credor 3378608	19.126,19	17.563,60	▼	-8,17%	(1.562,59)
	RGE SUL DISTRIB DE ENERGIA S/A   CNPJ 02016440000162   Credor 24663891	0,00	641.893,09	▲	-100,00%	641.893,09
	RIO GRANDE ENERGIA S/A   CNPJ 02016439000138   Credor 24663581	0,00	5.928,20	▲	-100,00%	5.928,20
9305 - INDENIZAÇÕES	RGE SUL DISTRIB DE ENERGIA S/A   CNPJ 02016440000162   Credor 24663891	0,00	336.490,94	▲	-100,00%	336.490,94
	RIO GRANDE ENERGIA S/A   CNPJ 02016439000138   Credor 24663581	0,00	8.828,72	▲	-100,00%	8.828,72
<b>TOTAL</b>		<b>539.989,73</b>	<b>1.493.755,37</b>	<b>▲</b>	<b>176,63%</b>	<b>953.765,64</b>

**Fonte:** Adaptado de CAGE-Gerencial, Despesa/Receita Analítico; Versão: 1.5; Despesa:27/01/2021; Receita:27/01/2021; Orçamento: Jan 2021; Orgao\_CodNome: 12 - SEC. DA SEGURANÇA PÚBLICA; UO\_CodNome: 1207 - CORPO DE BOMBEIROS MILITAR e 1260 - FESP(Projetos do CBMRS); Cod\_Exercicio: 2019 e 2020; Painel Analítico: Liquidado, Ano, Projetos: 1207/6131 e 1260/6565, Rubricas: 3918 e 9305, Credor.

A elevação das despesas com energia elétrica são oriundas da regularização das contas de energia elétrica do CBMRS que no ano de 2019 ainda se encontravam em processo de migração da Unidade Orçamentária 1203 para a Unidade Orçamentária 1207, em razão do processo de desvinculação da Brigada Militar, portanto, a comparação da evolução do consumo será melhor observada futuramente.



### 3.6. SERVIÇO DE TECNOLOGIA DA INFORMAÇÃO

#### Despesas de custeio com tecnologia da informação e comunicações liquidadas

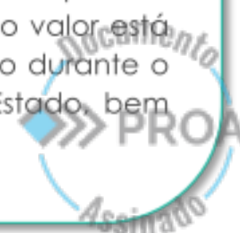
TECNOLOGIA DA INFORMAÇÃO E COMUNICAÇÕES (Filtrados somente os projetos do CBMRS)	1207 - CORPO DE BOMBEIROS MILITAR e 1260 - FESP (R\$)		Variação de 2019 para 2020 (valores LIQUIDADOS aproximados)		
	2019	2020	Painel	▲% 2020/2019	R\$ 2020-2019
3924 - PROCESSAMENTO DE DADOS	30.000,00	0,00	▼	-100,00%	(30.000,00)
3979 - TELEFONIA FIXA	55.173,23	376.693,12	▲	582,75%	321.519,89
3980 - TELEFONIA MOVEL	49.145,98	0,00	▼	-100,00%	(49.145,98)
4006 - LOCACAO / SUBSCRICAO DE SOFTWARE	354.732,60	420.750,60	▲	18,61%	66.018,00
4009 - SERVICO EM NUVEM	157.341,36	0,00	▼	-100,00%	(157.341,36)
4011 - SUPORTE DE INFRAESTRUTURA DE TECNOLOGIA DE INFORMACAO E COMUNICACAO	708.617,12	832.383,65	▲	17,47%	123.766,53
4014 - TELEFONIA FIXA E MOVEL - PACOTE DE COMUNICACAO DE DADOS	27.498,67	66.270,05	▲	140,99%	38.771,38
4099 - OUTROS SERVICOS DE TECNOLOGIA DA INFORMACAO E COMUNICACAO	1.700,00	0,00	▼	-100,00%	(1.700,00)
<b>TOTAL</b>	<b>1.384.208,96</b>	<b>1.696.097,42</b>	<b>▲</b>	<b>22,53%</b>	<b>311.888,46</b>

Fonte: Adaptado de CAGE-Gerencial, Despesa/Receita Analítico; Versão: 1.5; Despesa:27/01/2021; Receita:27/01/2021; Orçamento: Jan 2021; Orgao\_CodNome: 12 – SEC. DA SEGURANÇA PÚBLICA; UO\_CodNome: 1207 – CORPO DE BOMBEIROS MILITAR e 1260 – FESP(Projetos do CBMRS); Cod\_Exercicio: 2019 e 2020; Painel Analítico: Liquidado, Ano, Projeto 1207/6131, 1207/3448, 1260/6565 e 1260/3789, Rubrica.

O CBMRS, em decorrência da desvinculação da Brigada Militar, até dezembro de 2019 não possuía mapeamento dos pontos de telefonia e de acesso a internet via PROCERGS, da titularidade e dos planos em vigor.

Diante disso, foi realizado mapeamento das unidades, por meio do qual foi possível reduzir as linhas ativas de fibra óptica não utilizadas, reduzir serviços de emulação, solicitar instalação nas unidades do número de pontos necessários e firmar contrato com a operadora de telefonia.

Conquanto, é preciso destacar que no ano de 2019 houve pagamentos de gastos com telefonia por meio da rubrica de indenização, ao passo que no ano de 2020 tais despesas foram pagas com a rubrica de telefonia, logo, o valor maior no ano de 2020 apresentado na tabela refere-se ao consumo total e o do ano de 2019 consumo parcial. Não obstante, devido a pandemia de COVID-19, uma parte do aumento do valor está atrelada ao aumento da utilização das linhas telefônicas para comunicação durante o teletrabalho, intensificando-se ainda a utilização de VPN fornecidas pelo Estado, bem como, utilização de link externo para acesso ao PROA.





### 3.7. COMBUSTÍVEIS, LUBRIFICANTES E MANUTENÇÃO DE VIATURAS

#### Despesas com combustíveis, lubrificantes e manutenção de viaturas liquidadas

COMBUSTÍVEIS, LUBRIFICANTES E MANUTENÇÃO DE VIATURAS (Filtrados somente os projetos do CBMRS)	1207 - CORPO DE BOMBEIROS MILITAR e 1260 - FESP (R\$)		Variação de 2019 para 2020 (valores LIQUIDADOS aproximados)		
	2019	2020	Painel	▲% 2020/2019	R\$ 2020-2019
3004 - COMBUSTÍVEIS E LUBRIFICANTES	4.349.457,75	3.837.737,53	▼	-11,77%	(511.720,22)
3033 - CONSERVACAO DE VEICULOS E AERONAVES	3.091.840,96	1.816.723,35	▼	-41,24%	(1.275.117,61)
3932 - CONSERVACAO DE VEICULOS E AERONAVES	1.848.308,97	1.107.931,74	▼	-40,06%	(740.377,23)
<b>TOTAL</b>	<b>9.289.607,68</b>	<b>6.762.392,62</b>	<b>▼</b>	<b>-27,20%</b>	<b>(2.527.215,06)</b>

Fonte: Adaptado de CAGE-Gerencial, Despesa/Receita Analítico; Versão: 1.5; Despesa:27/01/2021; Receita:27/01/2021; Orçamento: Jan 2021; Orgao\_CodNome: 12 - SEC. DA SEGURANÇA PÚBLICA; UO\_CodNome: 1207 - CORPO DE BOMBEIROS MILITAR e 1260 - FESP(Projetos do CBMRS); Cod\_Exercicio: 2019 e 2020; Painel Analítico: Liquidado, Ano, Projetos: 1207/6131 e 1260/6565, Rubrica.

Durante o ano de 2020 verifica-se que o valor gasto com combustíveis, lubrificantes e manutenção de viaturas teve redução de 27,20%, totalizando a economia de R\$ 2.527.215,06 em relação ao ano de 2019. Houve economia expressiva, em torno de 40%, nas rubricas 3033 e 3932.



### 3.8. RECURSOS HUMANOS

#### 3.8.1. QUANTITATIVO DE EFETIVO

##### Efetivo existente no CBMRS

EFETIVO EXISTENTE					
1 - DO ÓRGÃO, LOTADOS NO ÓRGÃO	31/12/2019	31/12/2020	Painel	▲% 2020/2019	Qtd 2020-2019
1.1 - Estatutários (Militares)	2.872	2839 (*)	▼	-1,15%	(33,00)
1.2 - Servidores Civis	4	2	▼	-50,00%	(2,00)
1.3 - Bombeiros Militares Temporários	78	76	▼	-2,56%	(2,00)
1.4 - PME	185	148	▼	-20,00%	(37,00)
<b>SubTotal</b>	<b>3.139</b>	<b>3.065</b>	<b>▼</b>	<b>-2,36%</b>	<b>(74,00)</b>
1.5 - Guarda Vidas Civis Temporários	391	440	▲	12,53%	49,00
<b>Total</b>	<b>3.530</b>	<b>3.505</b>	<b>▼</b>	<b>-0,71%</b>	<b>(25,00)</b>

(*) CEDIDOS/OUTROS AFASTAMENTOS	31/12/2019	31/12/2020	Painel	▲% 2020/2019	Qtd 2020-2019
Estatutários Militares cedidos a outros órgãos	43	44	▲	2,33%	1,00
Estatutários Militares outros afastamentos	2	12 (**)	▲	500,00%	10,00

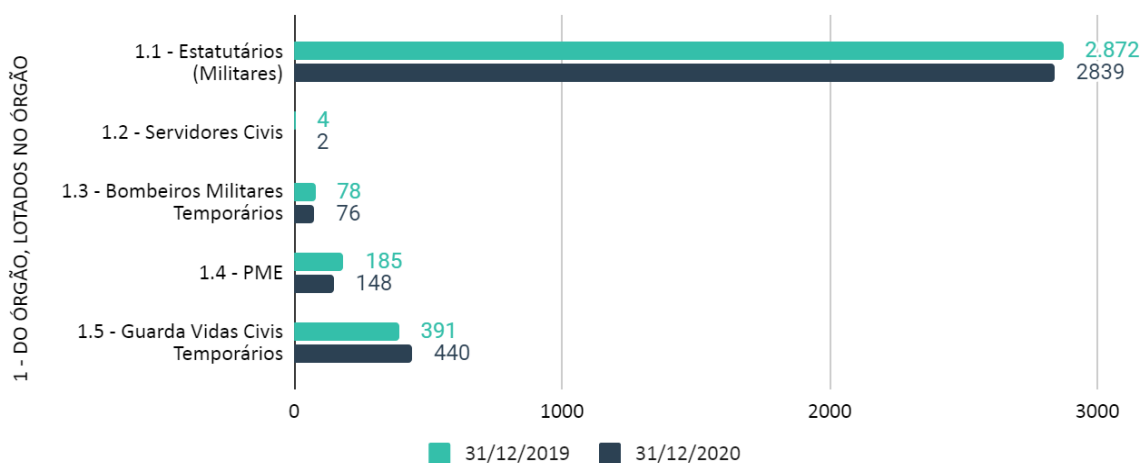
Fonte: Arquivos Internos; Consulta em: 03/02/2021; Disponibilizado por: Divisão Administrativa (DAadm/DA).

(\*\*) Agregado, aguardando reserva=1; Agregado, aguardando reforma=2; Licença aguardando a reserva=9; Total=12



## Gráfico de variação de efetivo do CBMRS

## VARIAÇÃO DE EFETIVO DO CBMRS



Fonte: Arquivos Internos; Consulta em: 03/02/2021; Disponibilizado por: Divisão Administrativa (DAAdm/DA).

O quantitativo de efetivo existente revela uma redução no número de Bombeiros Militares de Carreira (Oficiais QOEM, Oficiais QTBM e Praças QOBM) de trinta e três bombeiros militares, outrossim, também foi observada redução no número de servidores civis, bombeiros militares temporários e de militares do Programa Mais Efetivo. Diversamente, houve aumento em torno de 13% no número de guarda-vidas civis contratados para atuação exclusiva durante a Operação Verão.

A evolução do efetivo demonstra que a inclusão de 80 novos soldados no ano de 2020 não foi suficiente para repor o número de Bombeiros Militares transferidos para a reserva remunerada e impactar em aumento no quantitativo de Bombeiros Militares ao final de 2020. Cabe destacar que conforme à Lei Complementar Nº 15.009, de 13 de julho de 2017 o CBMRS tem efetivo fixado em 4.101 bombeiros militares, portanto a defasagem de efetivo do CBMRS em 31.12.2020 era de aproximadamente 30%.

## 3.8.2. RUBRICAS DE PESSOAL, AUXÍLIOS E ENCARGOS SOCIAIS

## Despesas com pessoal, auxílios e encargos sociais liquidadas

PESSOAL, AUXÍLIOS E ENCARGOS SOCIAIS (Filtrados somente os projetos do CBMRS)	1207 - CORPO DE BOMBEIROS MILITAR e 1260 - FESP (R\$)		Variação de 2019 para 2020 (valores LIQUIDADOS aproximados)		
	2019	2020	Painel	▲% 2020/2019	R\$ 2020-2019
0115 - ABONO FAMILIA INATIVO - MILITAR	34.726,07	21.662,60	▼	-37,62%	(13.063,47)
0803 - AUXILIO FUNERAL	9.958,09	8.370,00	▼	-15,95%	(1.588,09)
1102 - VENCIMENTOS E SALARIOS - RPPS	252.039,07	87.936,88	▼	-65,11%	(164.102,19)
1103 - 13 VENCIMENTO - RPPS	203.474,19	15.728,73	▼	-92,27%	(187.745,46)
1105 - VANTAGENS TEMPORAIS - RPPS	81.383,19	8.611,47	▼	-89,42%	(72.771,72)
1107 - OUTRAS VANTAGENS - RPPS	311.489,88	1.743.846,39	▲	459,84%	1.432.356,51

1112 - ABONO PERMANENCIA EC 41/03-RPPS	13.450,43	855,89	▼	-93,64%	(12.594,54)
1116 - ABONO FAMILIA - CIVIL	888,20	0,00	▼	-100,00%	(888,20)
1118 - VENCIMENTOS E SALARIOS - RGPS	1.837,48	0,00	▼	-100,00%	(1.837,48)
1119 - 13 VENCIMENTO - RGPS	210.420,28	340.894,36	▲	62,01%	130.474,08
1121 - VANTAGENS TEMPORAIS - RGPS	1.561,83	0,00	▼	-100,00%	(1.561,83)
1122 - OUTRAS VANTAGENS - RGPS	2.762,98	0,00	▼	-100,00%	(2.762,98)
1128 - INCENTIVO À QUALIFICAÇÃO-RPPS	26.715,94	11.400,00	▼	-57,33%	(15.315,94)
1138 - FÉRIAS – AB CONSTIT-RPPS	24.269,65	7.546,07	▼	-68,91%	(16.723,58)
1202 - SOLDOS	74.261.202,63	17.809.757,23	▼	-76,02%	(56.451.445,40)
1203 - 13 VENCIMENTO - PESSOAL MILITAR	27.403.215,47	24.344.493,17	▼	-11,16%	(3.058.722,30)
1204 - GRATIFICACOES - PESSOAL MILITAR	109.932,18	26.418,97	▼	-75,97%	(83.513,21)
1205 - VANTAGENS TEMPORAIS - PESSOAL MILITAR	24.876.951,04	4.313.025,05	▼	-82,66%	(20.563.925,99)
1207 - OUTRAS VANTAGENS - PESSOAL MILITAR	188.476.071,86	234.181.913,98	▲	24,25%	45.705.842,12
1209 - ABONO FAMILIA - MILITAR	1.193.136,64	260.387,20	▼	-78,18%	(932.749,44)
1215 - COMPLEMENTAÇÃO SALARIAL - PESSOAL MILITAR	0,00	16.793.909,23	▲	-100,00%	16.793.909,23
1216 - GRATIFICAÇÃO DE REPRESENTAÇÃO	65.430,95	65.430,96	▲	0,00%	0,01
1217 - FERIAS - ABONO CONSTITUCIONAL	7.908.417,92	6.934.803,17	▼	-12,31%	(973.614,75)
1218 - FERIAS VENCIDAS E PROPORCIONAIS-MILITAR	4.037,91	0,00	▼	-100,00%	(4.037,91)
1304 - CONTRIBUICAO PREVIDENCIARIA	1.644.192,26	0,00	▼	-100,00%	(1.644.192,26)
1304 - CONTRIBUICAO PREVIDENCIARIA PATRONAL - INSS	0,00	1.791.655,16	▲	-100,00%	1.791.655,16
1319 - JUROS E ENCARGOS DE MORA SOBRE CONTRIBUICOES PREVIDENCIARIAS	0,00	0,01	▲	-100,00%	0,01
1610 - GRATIFICACAO POR ENCARGO DE CURSO - RPPS	0,00	20.046,95	▲	-100,00%	20.046,95
1701 - GRATIFICACOES - PESSOAL MILITAR	11.043.652,45	10.764.495,43	▼	-2,53%	(279.157,02)
1702 - HORA EXTRA	20.607.602,96	21.200.333,06	▲	2,88%	592.730,10
1703 - ABONO ESPECIAL - MILITAR	25.404,96	29.539,74	▲	16,28%	4.134,78
1707 - GRATIFICACAO ENCARGO CURSO - MILITAR	1.156.318,49	804.689,78	▼	-30,41%	(351.628,71)
4601 - AUXILIO-REFEICAO - RPPS	3.243,48	519,92	▼	-83,97%	(2.723,56)
4602 - PMIL - AUXILIO-REFEICAO	3.076.561,75	4.436.486,39	▲	44,20%	1.359.924,64
4603 - ETAPAS DE ALIMENTACAO	0,00	83.455,04	▲	-100,00%	83.455,04
4604 - PMIL - ETAPAS DE ALIMENTACAO	8.199.420,12	7.508.814,89	▼	-8,42%	(690.605,23)
4606 - AUXILIO-REFEICAO - RGPS	376,81	0,00	▼	-100,00%	(376,81)
4701 - CONTRIBUICOES PREVIDENCIARIAS - SERVICOS DE TERCEIROS	600,00	0,00	▼	-100,00%	(600,00)
4715 - MULTAS SOBRE OBRIGACOES TRIBUTARIAS E CONTRIBUTIVAS	214,48	0,00	▼	-100,00%	(214,48)
4901 - AUXILIO TRANSPORTE - PCIVIL RPPS	2.589,73	211,70	▼	-91,83%	(2.378,03)
4902 - PMIL - AUXILIO TRANSPORTE - RPPS	144.949,33	163.596,98	▲	12,86%	18.647,65
4903 - AUXILIO TRANSPORTE - PCIVIL RGPS	186,17	0,00	▼	-100,00%	(186,17)
9120 - PAGAMENTO DE OBRIGAÇÕES JUDICIAIS NÃO INCLUSAS EM RPV OU PRECATÓRIO	105.002,53	643.372,08	▲	512,72%	538.369,55
9306 - RESTITUICAO DE RECEITAS	1.010.560,63	0,00	▼	-100,00%	(1.010.560,63)
9316 - RESTITUICAO DE RECEITAS DA UNIAO	417.761,28	0,00	▼	-100,00%	(417.761,28)
9402 - INDENIZACOES TRABALHISTAS - PESSOAL CIVIL	2.481,07	1.114.892,56	▲	44835,96%	1.112.411,49
9403 - INDENIZACOES TRABALHISTAS - PESSOAL MILITAR	1.449.930,32	0,00	▼	-100,00%	(1.449.930,32)

9405 - LICENCA PREMIO CONVERTIDA EM PECUNIA	0,00	1.527.573,59	▲	-100,00%	1.527.573,59
<b>TOTAL</b>	<b>374.364.422,70</b>	<b>357.066.674,63</b>	▼	<b>-4,62%</b>	<b>(17.297.748,07)</b>

**Fonte:** Adaptado de CAGE-Gerencial, Despesa/Receita Analítico; Versão: 1.5; Despesa:27/01/2021; Receita:27/01/2021; Orçamento: Jan 2021; Orgao\_CodNome: 12 - SEC. DA SEGURANÇA PÚBLICA; UO\_CodNome: 1207 - CORPO DE BOMBEIROS MILITAR e 1260 - FESP(Projetos do CBMRS); Cod\_Exercicio: 2019 e 2020; Painel Analítico: Liquidado, Ano, Projetos: 1207/6131, 1207/6765, 1207/6131, 1207/3777, 1207/3442, 1207/3436, 1207/3430 e 1260/5930, Rubrica.

Os custos com as rubricas destinadas a pessoal, auxílios e encargos sociais tiveram uma redução de 4,62%, totalizando uma redução do valor liquidado de R\$ 17.297.748,07 aos cofres públicos, observa-se que esta redução está atrelada a recente alteração legislativa, pois a remuneração na forma de soldo foi paga até o mês de fevereiro de 2020, sendo substituída pela remuneração por subsídio a partir do mês de março. Outrossim nota-se inexistência de gastos com férias vencidas de bombeiros militares, bem como, uma redução considerável nos gastos com gratificações - pessoal militar.



### 3.9. OUTROS CUSTOS

#### Despesas com custos diversos liquidadas

OUTROS CUSTOS (Filtrados somente os projetos do CBMRS)	1207 - CORPO DE BOMBEIROS MILITAR		Variação de 2019 para 2020 (valores LIQUIDADOS aproximados)		
	2019	2020	Painel	▲% 2020/2019	R\$ 2020-2019
3926 - SEGUROS	15.448,01	3.278,08	▼	-78,78%	(12.169,93)
3948 - MULTAS	3.852,95	11.238,78	▲	191,69%	7.385,83
4707 - TAXAS PELA PRESTACAO DE SERVICOS	7.452,63	7.974,16	▲	7,00%	521,53
4717 - IMPOSTO SOBRE A PROPRIEDADE DE VEICULOS AUTOMOTORES	0,00	1.202,53	▲	-100,00%	1.202,53
4714 - JUROS DE MORA E ATUALIZACAO MONETARIA SOBRE RETENCOES	23,53	1.388,05	▲	5799,07%	1.364,52
9101 - PAGAMENTO DETERMINADO POR SENTENCAS JUDICIAIS	11.310,00	10.440,00	▼	-7,69%	(870,00)
9305 - INDENIZACOES	832.951,55	1.399,14	▼	-99,83%	(831.552,41)
9312 - RESSARCIMENTO DE DESPESAS MEDICO-HOSPITALARES ART. 137 DA LEI 10.098-94	840,00	7.080,74	▲	742,95%	6.240,74
<b>TOTAL</b>	<b>871.878,67</b>	<b>44.001,48</b>	▼	<b>-94,95%</b>	<b>(827.877,19)</b>

**Fonte:** Adaptado de CAGE-Gerencial, Despesa/Receita Analítico; Versão: 1.5; Despesa:27/01/2021; Receita:27/01/2021; Orçamento: Jan 2021; Orgao\_CodNome: 12 - SEC. DA SEGURANÇA PÚBLICA; UO\_CodNome: 1207 - CORPO DE BOMBEIROS MILITAR; Cod\_Exercicio: 2019 e 2020; Painel Analítico: Liquidado, Ano, Projetos: 1207/6131 e 1207/3448, Rubrica.

Neste ponto cabe destacar que os valores referentes as despesas com energia elétrica pagas por meio da rubrica indenização no ano de 2020 foram informados no tópico energia elétrica.





### 3.10. INVESTIMENTOS REALIZADOS PELO CBMRS

#### Investimentos realizados pelo CBMRS em 2020 (valores empenhados)

INVESTIMENTOS					UO 1260 - FESP
Projeto	Recurso	Objeto	Valor unitário (R\$)	Qtd	Valor total (R\$)
3858	2740	AMBULÂNCIA TIPO "C" RESGATE	227.500,00	2	455.000,00
		ARMÁRIO - ALOJAMENTO MDF 25,00MM ALT 2.200,00MM LAR 1.100,00MM PRO 550,00MM	1.667,63	218	363.543,34
		CAMINHÃO AUTO BOMBA TANQUE	633.500,00	4	2.534.000,00
		CAMINHÃO AUTO BOMBA TANQUE	633.500,00	2	1.267.000,00
		COMPUTADOR - DESKTOP PADRÃO BÁSICO I5	3.986,51	80	318.920,80
		COMPUTADOR - DESKTOP PADRÃO INTERMEDIÁRIO I7	5.894,29	16	94.308,64
		CONJUNTO ESTOFADO 3 E 2 LUGARES	2100	10	21.000,00
		EQUIPAMENTOS DE PROTEÇÃO RESPIRATÓRIA – 6,8 LITROS	6.000,00	100	600.000,00
		MONITOR - LED 23" FULL HD	736,81	96	70.733,76
		MOTO AQUÁTICA	75.320,00	10	753.200,00
		MOTO AQUÁTICA	75.320,00	5	376.600,00
		NOBREAK 1500VA BIVOLT	685,02	4	2.740,08
		NOTEBOOK - PADRÃO INTERMEDIÁRIO I5	5.407,00	18	97.326,00
		SWITCH GERENCIÁVEL COM 24 PORTAS + 2 DUAS PORTAS DE DUPLA PERSONALIDADE	2.543,00	5	12.715,00
		TRATOR CORTADOR DE GRAMA	11.740,00	1	11.740,00
		VEÍCULOS DE SERVIÇO - REPRESENTAÇÃO MIN 140CV MAX 180CV FLEX	104.950,00	1	104.950,00
		2787		VEÍCULOS FURGÃO, TETO ALTO PARA AMBULÂNCIA TIPO 'C' (RESGATE)	227.500,00
8013		Contratação de serviços técnicos de desenvolvimento e implantação de módulos e funcionalidade do Sistema SOLCBM, a partir da Sprint 24 do projeto até a conclusão. O sistema é processado nos equipamentos localizados nas dependências da PROCERGS, conforme descrição dos sistemas e serviços, os quais serão prestados nas condições estabelecidas no Termo de Referência, Anexo I; Cronograma de execução ANEXO II, seguindo o documento de projeto vinculado à proposta comercial. Contrato FPE 2020/021588 Contrato: 21588	3.430.982,16	1	3.430.982,16(*)
		EQUIPAMENTO DE PROTEÇÃO RESPIRATÓRIA - MÍNIMO 6,8 LITROS	6.000,00	50	300.000,00
<b>TOTAL</b>					<b>12.862.259,78</b>

Fonte: Arquivos Internos; Consulta em: 03/02/2021; Disponibilizado por: Divisão de Orçamento e Finanças (DOF/DA).

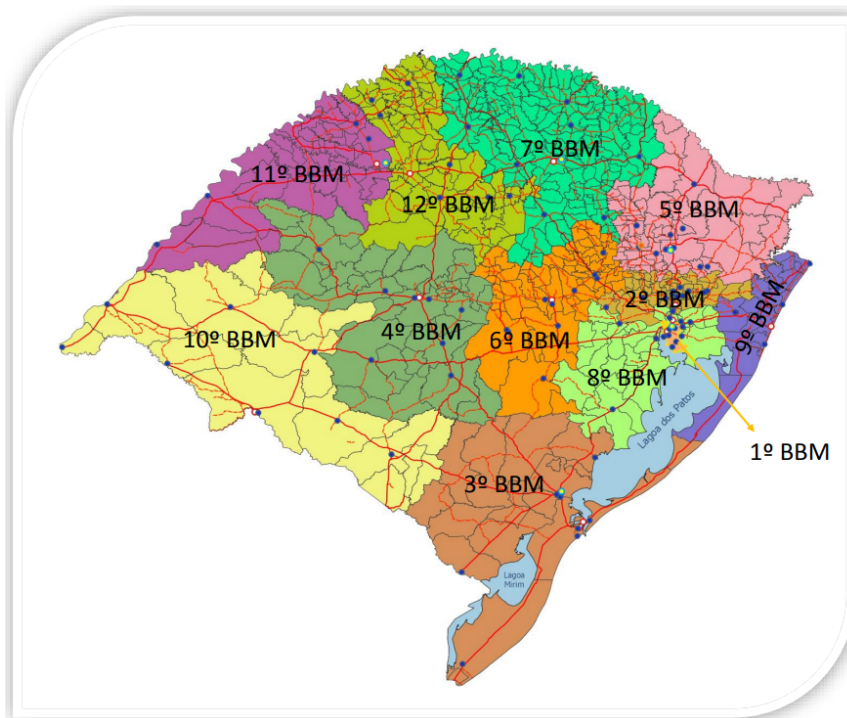
(\*) O valor empenhado será liquidado ao longo dos exercícios de 2021, 2022 e 2023, na medida em que os módulos contratados forem entregues.



#### 4. PRINCIPAIS PRODUTOS E SERVIÇOS ENTREGUES

O CBMRS conta com 126 quartéis de bombeiro militar, distribuídos estrategicamente em 94 municípios gaúchos. Operacionalmente articula-se em 12 (doze) Batalhões de Bombeiro Militar (BBM), sediados nos municípios de Porto Alegre, São Leopoldo, Rio Grande, Santa Maria, Caxias do Sul, Santa Cruz do Sul, Passo Fundo, Canoas, Tramandaí, Santana do Livramento, Santo Ângelo e Ijuí, e para atendimento especializado, possui 1 (uma) Companhia Especial de Busca e Salvamento, sediada em Porto Alegre.

**Mapa da distribuição dos batalhões do CBMRS**



Fonte: Arquivos Internos; Consulta em: 20/01/2021; Disponibilizado por: Assessoria de Operações de Defesa Civil (AODC).

#### 4.1. PRODUTIVIDADE NA ÁREA DE PROTEÇÃO E PREVENÇÃO DE INCÊNDIOS

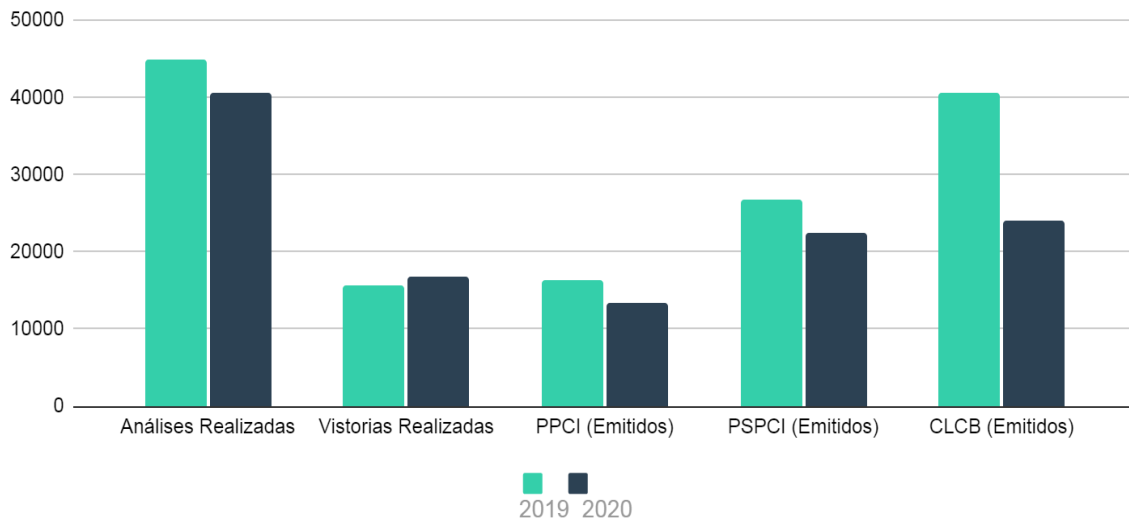
**Produtividade na área de prevenção de incêndios**

PRODUTIVIDADE PREVENÇÃO	2019	2020	Painel	▲% 2020/2019	2020-2019
Análises Realizadas	44911	40552	▼	-9,71%	(4.359,00)
Vistorias Realizadas	15614	16886	▲	8,15%	1.272,00
PPCI (Emitidos)	16304	13359	▼	-18,06%	(2.945,00)
PSPCI (Emitidos)	26685	22381	▼	-16,13%	(4.304,00)
CLCB (Emitidos)	40580	24075	▼	-40,67%	(16.505,00)
<b>TOTAL</b>	<b>144094</b>	<b>117253</b>	▼	<b>-18,63%</b>	<b>(26.841,00)</b>

Fonte: Arquivos Internos; Consulta em: 18/01/2021; Disponibilizado por: Departamento de Segurança, Prevenção e Proteção Contra Incêndios (DSPCI).

## Gráfico com a produtividade na área de prevenção de incêndios

### PRODUTIVIDADE PREVENÇÃO DE INCÊNDIOS



Fonte: Arquivos Internos; Consulta em: 18/01/2021; Disponibilizado por: Departamento de Segurança, Prevenção e Proteção Contra Incêndios (DSPCI).

### Produtividade na área de prevenção de incêndios mensal

Mês	2019					2020				
	Análises Realizadas	Vistorias Realizadas	PPCI	PSPCI	CLCB	Análises Realizadas	Vistorias Realizadas	PPCI	PSPCI	CLCB
Janeiro	3359	1158	1121	1789	3006	3912	1385	1244	1894	2628
Fevereiro	3541	1188	1045	1833	3125	4113	1279	1134	1938	2391
Março	3660	1580	1525	1847	3237	3687	1573	1544	1854	2366
Abril	4516	1230	1516	2086	3987	3345	1242	1511	2093	1280
Maio	4511	1071	1361	2204	3771	3221	1360	1361	1656	2055
Junho	3284	1175	1169	2297	3174	3719	1401	819	2057	2291
Julho	3466	1392	1287	2396	3635	3523	1378	830	1917	1966
Agosto	3473	1350	1559	2446	3728	3338	1340	877	1875	1821
Setembro	3551	1451	1387	2486	3277	3004	1318	836	1626	1823
Outubro	3784	1497	1669	2684	3412	2858	1473	872	1779	2042
Novembro	3784	1347	1496	2320	3054	3043	1653	1175	1913	1832
Dezembro	3982	1175	1169	2297	3174	2789	1484	1156	1779	1580
<b>TOTAL</b>	<b>44911</b>	<b>15614</b>	<b>16304</b>	<b>26685</b>	<b>40580</b>	<b>40552</b>	<b>16886</b>	<b>13359</b>	<b>22381</b>	<b>24075</b>

Fonte: Arquivos Internos; Consulta em: 18/01/2021; Disponibilizado por: Departamento de Segurança, Prevenção e Proteção Contra Incêndios (DSPCI).



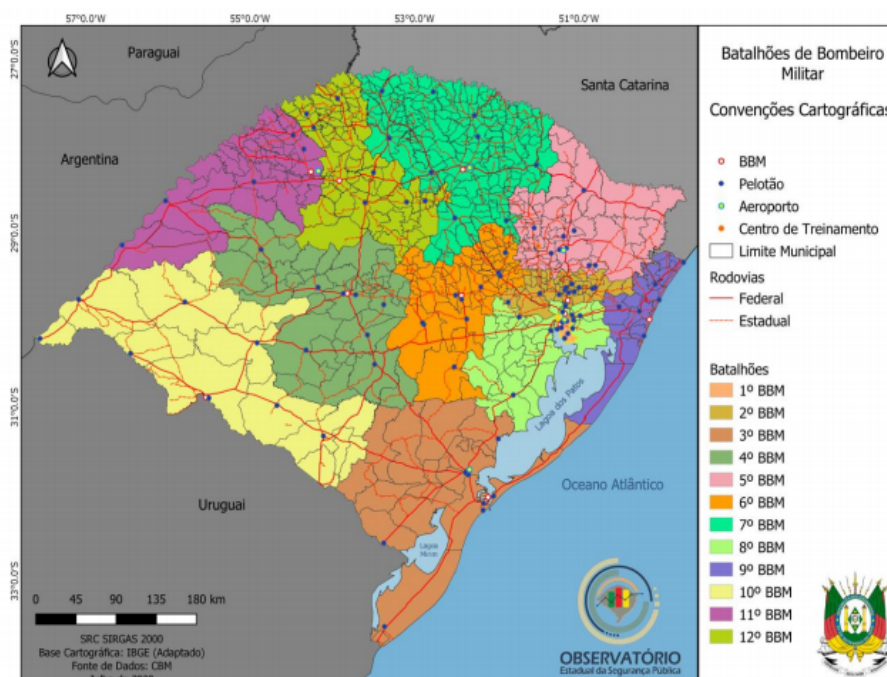
Devido a pandemia de COVID-19 houve diminuição da procura para regularização dos Planos de Prevenção e Proteção Contra Incêndio pelas empresas. Houve uma redução de 18,63% na inserção de protocolos de planos completos, planos simplificados e Certificados de Licenciamento em comparação ao ano de 2019.

De forma geral, houve um significativo decréscimo nas ações, impulsionado entre outros, pela publicação do Decreto Estadual n.º 55.128/2020, que prorrogou por 90 (noventa) dias a validade dos alvarás que venceram a partir de 19 de março de 2020, sendo esta validade prorrogada posteriormente até 26 de setembro de 2020. Do mesmo modo, foi prorrogado até 27 de setembro de 2020 o prazo para a instalação das medidas de segurança contra incêndio de extintores de incêndio, sinalização de emergência e treinamento de pessoal, conforme previsto no inciso I do Art. 7º-D do Decreto Estadual nº 51.803/2014.

Por isso é compreensível a redução do quantitativo de protocolos e demais ações. No mesmo período, foram suspensos os prazos para defesa e recurso administrativo. O CBMRS retomou suas atividades externas nos setores de segurança contra incêndio de forma gradual a partir do dia 28 de abril e 04 de maio de 2020, respectivamente, e atualmente, em razão da pandemia, vem desenvolvendo um trabalho consciente e adaptado à nova realidade.

#### 4.2. ATENDIMENTOS OPERACIONAIS DO CBMRS

##### Mapa da articulação operacional do CBMRS



Fonte: Arquivos Internos; Consulta em: 20/01/2021; Disponibilizado por: Assessoria de Operações de Defesa Civil (AODC).

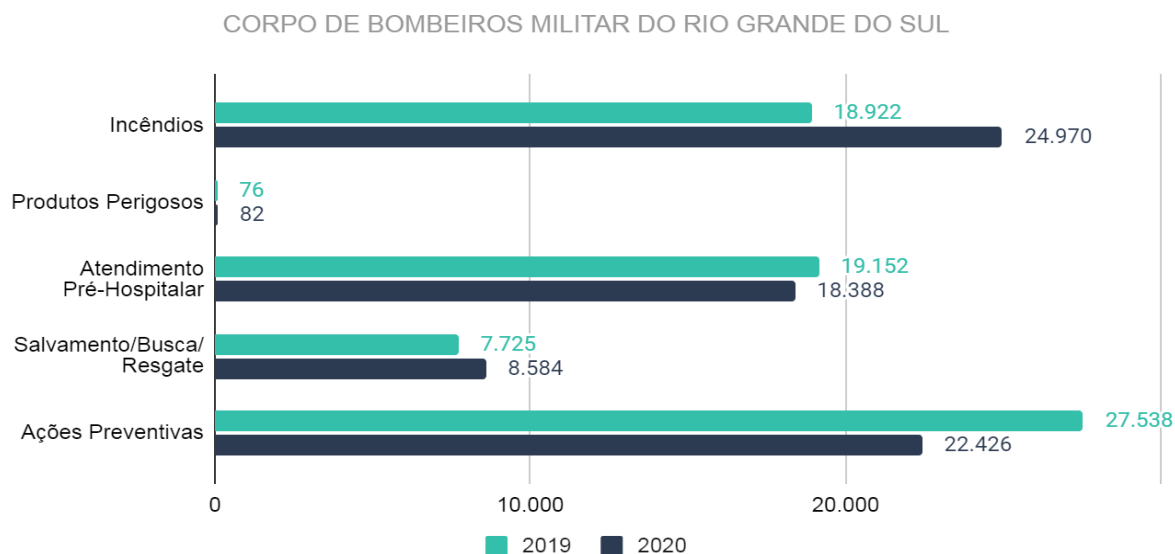


### Atendimentos operacionais do CBMRS

CORPO DE BOMBEIROS MILITAR DO RIO GRANDE DO SUL		
Descrição	2019	2020
População da Área	11.328.010	11.377.239
Cobertura de Área (Km2)	268.988	268.638
Densidade Demográfica	42	42
Total de Cidades da Área	497	497
Ocorrências		
Incêndios	18.922	24.970
Produtos Perigosos	76	82
Atendimento Pré-Hospitalar	19.152	18.388
Salvamento/Busca/Resgate	7.725	8.584
Ações Preventivas	27.538	22.426
<b>Total</b>	<b>73.413</b>	<b>74.450</b>

Fonte: Arquivos Internos; Consulta em: 20/01/2021; Disponibilizado por: Assessoria de Operações de Defesa Civil (AODC).

### Gráfico com os atendimentos operacionais do CBMRS



Fonte: Arquivos Internos; Consulta em: 20/01/2021; Disponibilizado por: Assessoria de Operações de Defesa Civil (AODC).

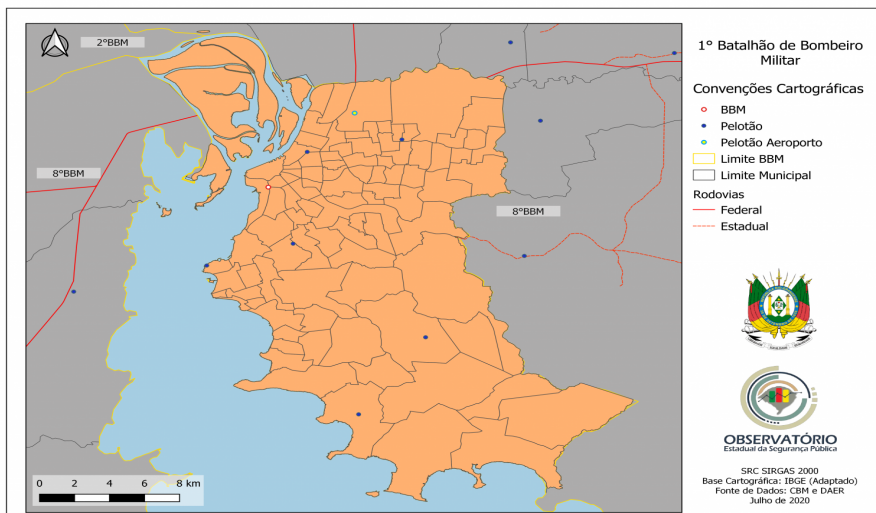
#### 4.2.1. ATENDIMENTOS OPERACIONAIS DO 1º BATALHÃO DE BOMBEIRO MILITAR

O 1º Batalhão de Bombeiro Militar está instalado no município de Porto Alegre, possui 2 (duas) companhias de Bombeiro Militar e 9 (nove) pelotões de Bombeiro Militar. O 1º BBM possui a seguinte cobertura geográfica:





### Mapa da articulação operacional do 1ºBBM



**Fonte:** Arquivos Internos; **Consulta em:** 20/01/2021; **Disponibilizado por:** Assessoria de Operações de Defesa Civil (AODC).

Os quartéis do 1ºBBM da cidade de Porto Alegre e suas áreas de cobertura divididas pelos bairros da capital gaúcha estão descritos no quadro abaixo:

### Bairros e área de cobertura dos atendimentos do 1ºBBM

Quartel	Área de cobertura 2020
Açorianos	Azenha, Bom Fim, Centro Histórico, Cidade Baixa, Farroupilha, Medianeira, Menino Deus, Partenon, Praia de Belas, Santana, Santa Tereza, e Santo Antônio.
Assunção	Belém Velho, Camaquã, Cavallhada, Cristal, Espírito Santo, Ipanema, Guarujá, Jardim Isabel, Nonoai, Pedra Redonda, Sétimo Céu, Tristeza, Vila Assunção, Vila Conceição e Vila Nova.
Belém Novo	Aberta do Morros, Belém Novo, Boa Vista do Sul, Chapéu do Sol, Espírito Santo, Extrema, Guarujá, Hípica, Lami, Lageado, Lami, Ponta Grossa, São Caetano e Serraria.
Floresta	Anchieta, Arquipélago, Auxiliadora, Bela Vista, Bom Fim, Farrapos, Floresta, Higienópolis, Humaitá, Independência, Jardim Botânico, Moinhos de Vento, Mont'Serrat, Navegantes, Petrópolis, Rio Branco, Santa Cecília, Santa Maria Goretti, São Geraldo e São João.
Partenon	Quartel está desativado no momento.
Passo D'areia	Boa Vista, Chácara das Pedras, Costa e Silva, Cristo Redentor, Jardim Floresta, Jardim Itú, Jardim Leopoldina, Jardim Lindóia, Jardim Sabará, Jardim São Pedro, Mário Quintana, Morro Santana, Parque Santa Fé, Passo d'Areia, Passo das Pedras, Rubem Berta, Santa Rosa de Lima, Sarandi, Santa Maria Goretti, São Sebastião, Três Figueira, Vila Ipiranga e Vila Jardim.
Restinga	Aberta dos Morros, Belém Velho, Campo Novo, Hípica, Lageado, Lomba do Pinheiro, Pitinga, Restinga e Vila Nova.
Teresópolis	Agronomia, Belém Velho, Bom Jesus, Cascata, Cel. Aparício Borges, Glória, Jardim Botânico, Jardim Carvalho, Jardim do Salso, Lomba do Pinheiro, Medianeira, Morro Santana, Nonoai, Partenon, Petrópolis, Teresópolis, Vila João Pessoa e Vila São José.

**Fonte:** Arquivos Internos; **Consulta em:** 20/01/2021; **Disponibilizado por:** Assessoria de Operações de Defesa Civil (AODC).

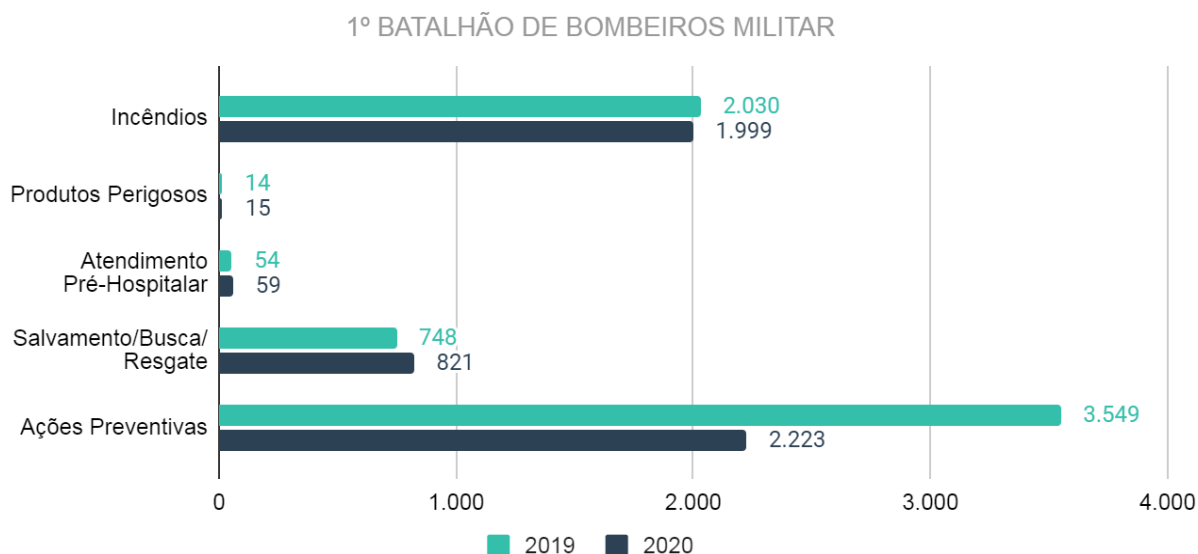


### Atendimentos operacionais do 1ºBBM

1º BATALHÃO DE BOMBEIROS MILITAR		
Descrição	2019	2020
População da Área	1.479.101	1.483.771
Cobertura de Área (Km2)	497	195
Densidade Demográfica	2976	2995
Total de Cidades da Área	1	1
Ocorrências		
Incêndios	2.030	1.999
Produtos Perigosos	14	15
Atendimento Pré-Hospitalar	54	59
Salvamento/Busca/Resgate	748	821
Ações Preventivas	3.549	2.223
<b>Total</b>	<b>6.395</b>	<b>5.117</b>

Fonte: Arquivos Internos; Consulta em: 20/01/2021; Disponibilizado por: Assessoria de Operações de Defesa Civil (AODC).

### Gráfico dos atendimentos operacionais do 1º BBM



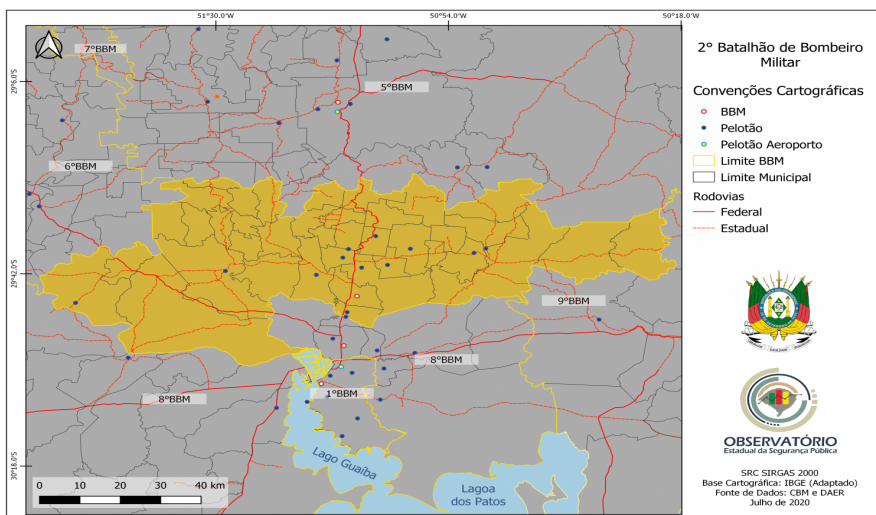
Fonte: Arquivos Internos; Consulta em: 20/01/2021; Disponibilizado por: Assessoria de Operações de Defesa Civil (AODC).

#### 4.2.2. ATENDIMENTOS OPERACIONAIS DO 2º BATALHÃO DE BOMBEIRO MILITAR

O 2º Batalhão de Bombeiro Militar está instalado no município de São Leopoldo, possui 3 (três) companhias de Bombeiro Militar e 13 (treze) pelotões de Bombeiro Militar. O 2º BBM possui a seguinte cobertura geográfica:



### Mapa da articulação operacional do 2ºBBM



**Fonte:** Arquivos Internos; **Consulta em:** 20/01/2021; **Disponibilizado por:** Assessoria de Operações de Defesa Civil (AODC).

Os municípios com unidades do Corpo de Bombeiros Militar no 2ºBBM e suas áreas de cobertura são os seguintes:

#### Municípios e área de cobertura dos atendimentos do 2ºBBM

Município com unidade do CBMRS	Área de cobertura 2020
Campo Bom	Campo Bom.
Dois Irmãos	Dois Irmãos, Morro Reuter, Picada Café e Santa Maria do Herval.
Estância Velha	Estância Velha.
Ivoti	Ivoti, Lindolfo Collor, Linha Nova, Presidente Lucena e São José do Hortêncio.
Montenegro	Brochier, Harmonia, Maratá, Montenegro, Pareci Novo, Salvador do Sul, São José do Sul, São Pedro da Serra e Tupandi.
Novo Hamburgo	Novo Hamburgo.
Parobé	Parobé.
Portão	Bom Princípio, Capela de Santana, Portão e São Sebastião do Caí.
São Leopoldo	São Leopoldo.
Sapiranga	Araricá, Nova Hartz e Sapiranga.
Sapucaia do Sul	Sapucaia do Sul.
Taquara	Igrejinha, Riozinho, Rolante, Taquara e Três Coroas.
Taquari	Tabaí, Taquari e Triunfo.

**Fonte:** Arquivos Internos; **Consulta em:** 20/01/2021; **Disponibilizado por:** Assessoria de Operações de Defesa Civil (AODC).



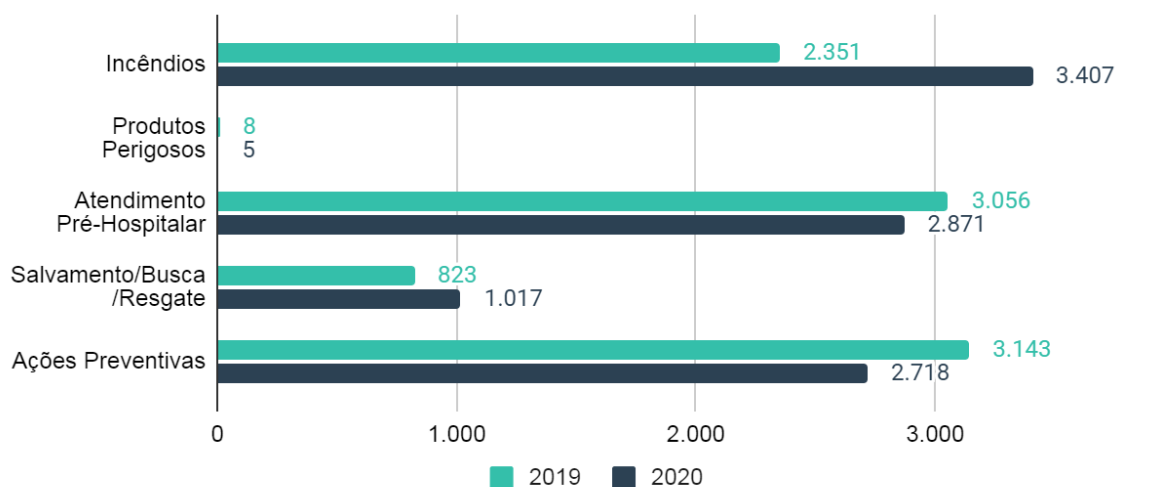
### Atendimentos operacionais do 2ºBBM

2º BATALHÃO DE BOMBEIROS MILITAR		
Descrição	2019	2020
População da Área	1.382.537	1.398.688
Cobertura de Área (Km2)	5.502	5.581
Densidade Demográfica	251	251
Total de Cidades da Área	38	39
Ocorrências		
Incêndios	2.351	3.407
Produtos Perigosos	8	5
Atendimento Pré-Hospitalar	3.056	2.871
Salvamento/Busca/Resgate	823	1.017
Ações Preventivas	3.143	2.718
<b>Total</b>	<b>9.381</b>	<b>10.018</b>

Fonte: Arquivos Internos; Consulta em: 20/01/2021; Disponibilizado por: Assessoria de Operações de Defesa Civil (AODC).

### Gráfico dos atendimentos operacionais do 2º BBM

2º BATALHÃO DE BOMBEIROS MILITAR



Fonte: Arquivos Internos; Consulta em: 20/01/2021; Disponibilizado por: Assessoria de Operações de Defesa Civil (AODC).

### Distribuição das ocorrências atendidas pelo 2º BBM em sua zona de atuação

BBM São Leopoldo -Sede 2020	CIDADES COM UNIDADE DE BOMBEIRO MILITAR - 2º BBM						
	Campo Bom	Dois Irmãos	Estância Velha	Ivofí	Montenegro	Novo Hamburgo	Parobé
População da Área	66.712	51.151	50.022	39.766	100.595	246.748	58.272
Cobertura de Área (Km2)	61	378	52	273	967	224	109
Densidade Demográfica	1.097	135	961	145	104	1.103	536
Total de Cidades da Área	1	4	1	5	9	1	1
Ocorrências							

Incêndios	254	116	197	72	265	598	214
Produtos Perigosos				1	1		1
Atendimento Pré-Hospitalar	51	189	1023	261	22	40	321
Salvamento/Busca/Resgate	75	81	59	62	89	129	46
Ações Preventivas	174	305	113	279	146	402	244
<b>Total</b>	<b>554</b>	<b>691</b>	<b>1392</b>	<b>675</b>	<b>523</b>	<b>1169</b>	<b>826</b>

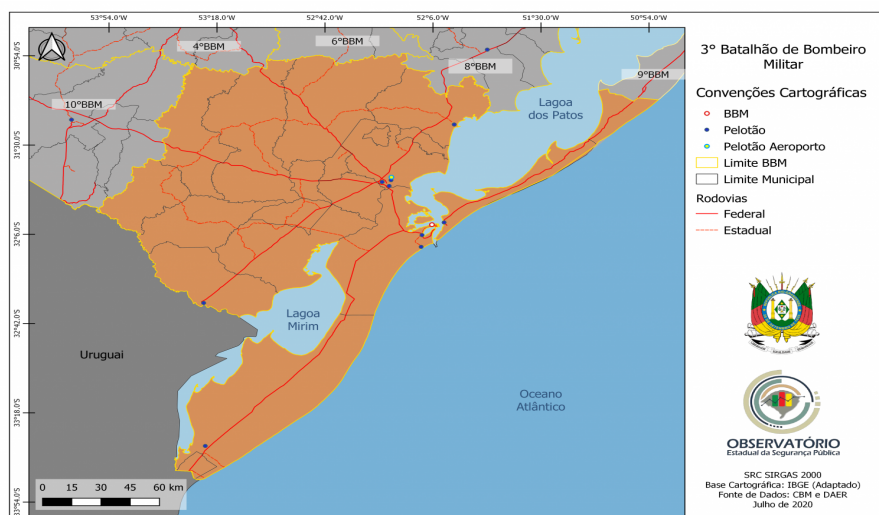
BBM São Leopoldo -Sede 2020	CIDADES COM UNIDADE DE BOMBEIRO MILITAR - 2º BBM					
	Portão	São Leopoldo	Sapiranga	Sapucaia do Sul	Taquara	Taquari
População da Área	88.759	236.835	109.047	141.075	148.587	61.119
Cobertura de Área (Km2)	545	103	235	58	1.315	1.262
Densidade Demográfica	163	2.299	464	2.419	113	48
Total de Cidades da Área	<b>4</b>	<b>1</b>	<b>3</b>	<b>1</b>	<b>5</b>	<b>3</b>
<b>Ocorrências</b>						
Incêndios	184	409	354	341	254	149
Produtos Perigosos		2				
Atendimento Pré-Hospitalar	618	25	199	3	101	18
Salvamento/Busca/Resgate	35	134	68	82	100	57
Ações Preventivas	73	222	179	167	319	95
<b>Total</b>	<b>910</b>	<b>792</b>	<b>800</b>	<b>593</b>	<b>774</b>	<b>319</b>

Fonte: Arquivos Internos; Consulta em: 20/01/2021; Disponibilizado por: Assessoria de Operações de Defesa Civil (AODC).

### 4.2.3. ATENDIMENTOS OPERACIONAIS DO 3º BATALHÃO DE BOMBEIRO MILITAR

O 3º Batalhão de Bombeiro Militar está instalado no município de Rio Grande, possui 2 (duas) companhias de Bombeiro Militar e 6 (seis) pelotões de Bombeiro Militar. O 3º BBM possui a seguinte cobertura geográfica:

#### Mapa da articulação operacional do 3ºBBM



Fonte: Arquivos Internos; Consulta em: 20/01/2021; Disponibilizado por: Assessoria de Operações de Defesa Civil (AODC).



Os municípios com unidades do Corpo de Bombeiros Militar no 3ºBBM e suas áreas de cobertura são os seguintes:

### Municípios e área de cobertura dos atendimentos do 3ºBBM

Município com unidade do CBMRS	Área de cobertura 2020
Jaguarão	Arroio Grande, Herval e Jaguarão.
Pelotas	Arroio do Padre, Canguçu, Capão do Leão, Cerrito, Morro Redondo, Pedras Altas, Pedro Osório, Pelotas, Pinheiro Machado, Piratini e Santana da Boa Vista.
Rio Grande	Rio Grande.
Santa Vitória do Palmar	Chuí e Santa Vitória do Palmar.
São José do Norte	São José do Norte e Tavares.
São Lourenço do Sul	São Lourenço do Sul e Turuçu.

Fonte: Arquivos Internos; Consulta em: 20/01/2021; Disponibilizado por: Assessoria de Operações de Defesa Civil (AODC).

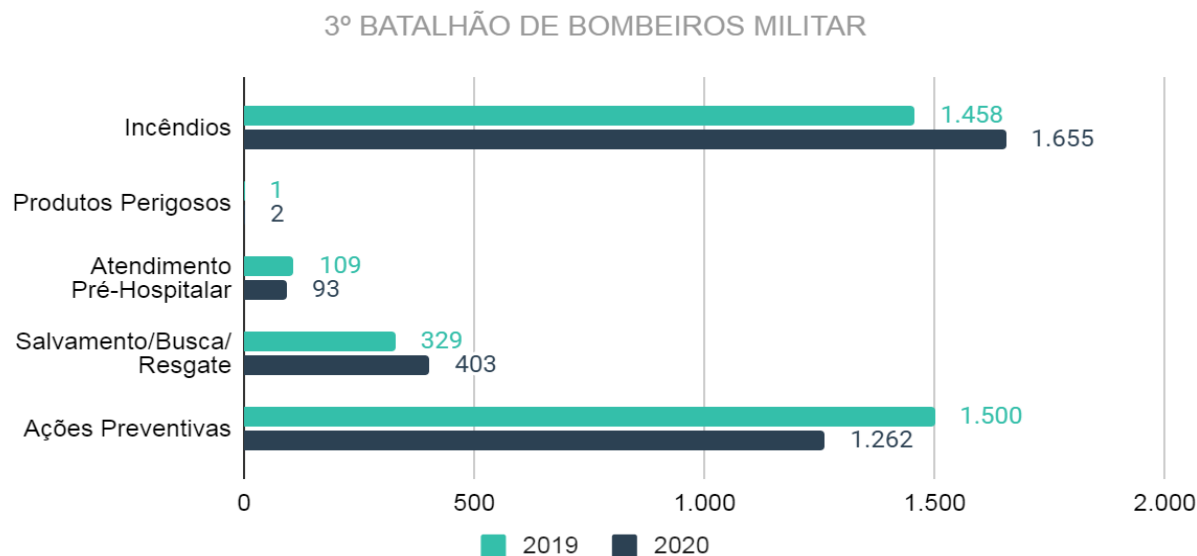
### Atendimentos operacionais do 3ºBBM

3º BATALHÃO DE BOMBEIROS MILITAR		
Descrição	2019	2020
População da Área	862.341	861.294
Cobertura de Área (Km2)	33.932	32.904
Densidade Demográfica	25	26
Total de Cidades da Área	20	20
Ocorrências		
Incêndios	1.458	1.655
Produtos Perigosos	1	2
Atendimento Pré-Hospitalar	109	93
Salvamento/Busca/Resgate	329	403
Ações Preventivas	1.500	1.262
<b>Total</b>	<b>3.397</b>	<b>3.415</b>

Fonte: Arquivos Internos; Consulta em: 20/01/2021; Disponibilizado por: Assessoria de Operações de Defesa Civil (AODC).



### Gráfico dos atendimentos operacionais do 3º BBM



Fonte: Arquivos Internos; Consulta em: 20/01/2021; Disponibilizado por: Assessoria de Operações de Defesa Civil (AODC).

### Distribuição das ocorrências atendidas pelo 3º BBM em sua zona de atuação

3º BBM Rio Grande - Sede 2020	CIDADES COM UNIDADE DE BOMBEIRO MILITAR - 3º BBM					
	Jaguarão	Pelotas	Rio Grande	Santa Vitória do Palmar	São José do Norte	São Lourenço do Sul
População da Área	51.794	482.046	211.005	36.380	33.049	47.020
Cobertura de Área (Km2)	6320	14504	2709	5398	1.682	2.290
Densidade Demográfica	8	33	78	7	20	21
Total de Cidades da Área	3	10	1	2	2	2
<b>Ocorrências</b>						
Incêndios	108	638	588	132	78	111
Produtos Perigosos	-	1	-	-	-	1
Atendimento Pré-Hospitalar	4	32	34	12	-	11
Salvamento/Busca/Resgate	34	148	125	11	10	75
Ações Preventivas	94	483	529	48	28	80
<b>Total</b>	<b>240</b>	<b>1302</b>	<b>1276</b>	<b>203</b>	<b>116</b>	<b>278</b>

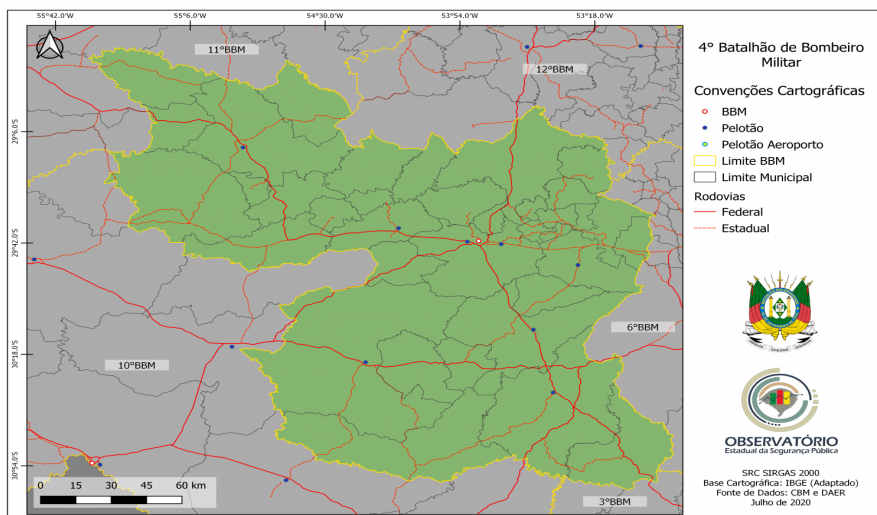
Fonte: Arquivos Internos; Consulta em: 20/01/2021; Disponibilizado por: Assessoria de Operações de Defesa Civil (AODC).

#### 4.2.4. ATENDIMENTOS OPERACIONAIS DO 4º BATALHÃO DE BOMBEIRO MILITAR

O 4º Batalhão de Bombeiro Militar está instalado no município de Santa Maria, possui 3 (três) companhias de Bombeiro Militar, 9 (nove) pelotões de Bombeiro Militar e 1 (um) grupamento de Bombeiro Militar destacados. O 4º BBM possui a seguinte cobertura geográfica:



### Mapa da articulação operacional do 4ºBBM



**Fonte:** Arquivos Internos; **Consulta em:** 20/01/2021; **Disponibilizado por:** Assessoria de Operações de Defesa Civil (AODC).

Os municípios com unidades do Corpo de Bombeiros Militar no 4ºBBM e suas áreas de cobertura são os seguintes:

### Municípios e área de cobertura dos atendimentos do 4ºBBM

Município com unidade do CBMRS	Área de cobertura 2020
Caçapava do Sul	Caçapava do Sul e Lavras do Sul
Restinga Sêca	Agudo, Dona Francisca, Faxinal do Soturno, Formigueiro, Nova Palma, Paraíso do Sul, Pinhal Grande, Restinga Sêca e São João do Polêsine.
Santa Maria	Itaara, Ivorá, Júlio de Castilhos, Santa Maria, São Martinho da Serra e Silveira Martins
Santiago	Capão do Cipó, Jaguarí, Nova Esperança do Sul, Santiago, São Francisco de Assis, Itacurubi e Unistalda.
São Gabriel	São Gabriel, Santa Margarida do Sul e Vila Nova do Sul.
São Pedro do Sul	Dilermando de Aguiar, Jari, Mata, Quevedos, São Pedro do Sul, São Vicente do Sul e Toropi.
São Sepé	São Sepé.

**Fonte:** Arquivos Internos; **Consulta em:** 20/01/2021; **Disponibilizado por:** Assessoria de Operações de Defesa Civil (AODC).

### Atendimentos operacionais do 4ºBBM

4º BATALHÃO DE BOMBEIROS MILITAR		
Descrição	2019	2020
População da Área	641.119	661.137
Cobertura de Área (Km <sup>2</sup> )	34.346	37.238
Densidade Demográfica	19	18
Total de Cidades da Área	33	36
Ocorrências		
Incêndios	1.298	1.917
Produtos Perigosos	5	6
Atendimento Pré-Hospitalar	2.054	1.519



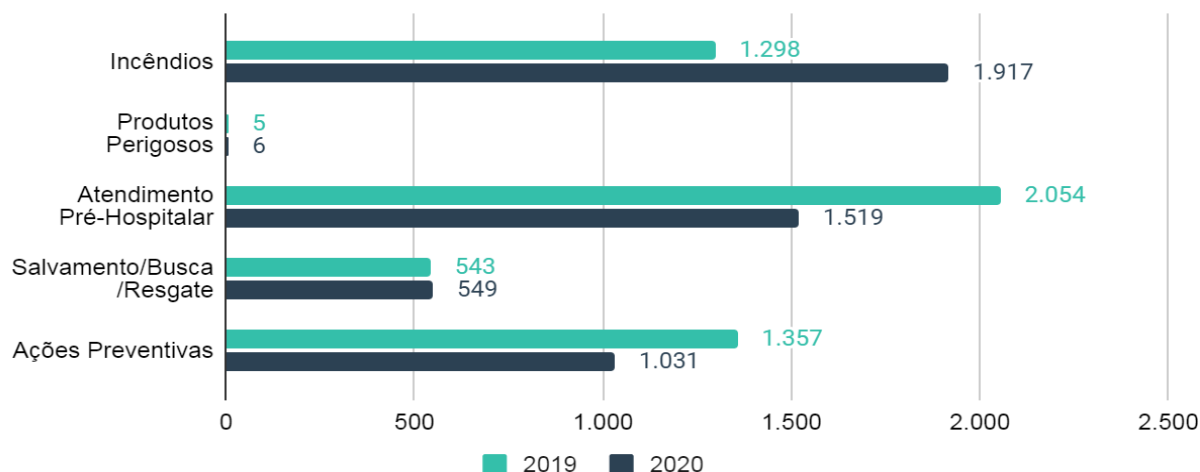


Salvamento/Busca/Resgate	543	549
Ações Preventivas	1.357	1.031
<b>Total</b>	<b>5.257</b>	<b>5.022</b>

Fonte: Arquivos Internos; Consulta em: 20/01/2021; Disponibilizado por: Assessoria de Operações de Defesa Civil (AODC).

### Gráfico dos atendimentos operacionais do 4º BBM

#### 4º BATALHÃO DE BOMBEIROS MILITAR



Fonte: Arquivos Internos; Consulta em: 20/01/2021; Disponibilizado por: Assessoria de Operações de Defesa Civil (AODC).

### Distribuição das ocorrências atendidas pelo 4º BBM em sua zona de atuação

4º BBM Santa Maria - Sede 2020	CIDADES COM UNIDADE DE BOMBEIRO MILITAR - 4º BBM						
	Caçapava do Sul	Restinga Sêca	Santa Maria	Santiago	São Gabriel	São Pedro do Sul	São Sepé
População da Área	49.202	69.657	314.443	93.414	68.947	41.853	23.621
Cobertura de Área (Km2)	7069	3574	4795	8517	6515	4562	2005
Densidade Demográfica	7	19	66	11	11	9	11
Total de Cidades da Área	3	9	6	7	3	7	1
<b>Ocorrências</b>							
Incêndios	157	111	979	187	158	135	190
Produtos Perigosos	-	-	6	-	-	-	-
Atendimento Pré-Hospitalar	8	24	574	405	324	151	33
Salvamento/Busca/Resgate	57	39	274	107	26	22	24
Ações Preventivas	98	88	487	115	86	72	85
<b>Total</b>	<b>320</b>	<b>262</b>	<b>2320</b>	<b>814</b>	<b>594</b>	<b>380</b>	<b>332</b>

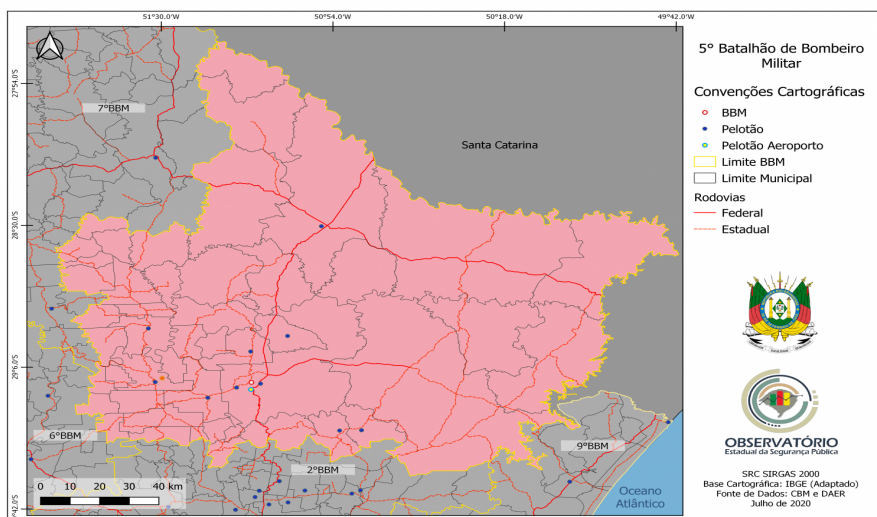
Fonte: Arquivos Internos; Consulta em: 20/01/2021; Disponibilizado por: Assessoria de Operações de Defesa Civil (AODC).



#### 4.2.5. ATENDIMENTOS OPERACIONAIS DO 5º BATALHÃO DE BOMBEIRO MILITAR

O 5º Batalhão de Bombeiro Militar está instalado no município de Caxias do Sul, possui 3 (três) companhias de Bombeiro Militar e 11 (onze) pelotões de Bombeiro Militar. O 5º BBM possui a seguinte cobertura geográfica:

##### Mapa da articulação operacional do 5ºBBM



**Fonte:** Arquivos Internos; **Consulta em:** 20/01/2021; **Disponibilizado por:** Assessoria de Operações de Defesa Civil (AODC).

Os municípios com unidades do Corpo de Bombeiros Militar no 5ºBBM e suas áreas de cobertura são os seguintes:

##### Municípios e área de cobertura dos atendimentos do 5ºBBM

Município com unidade do CBMRS	Área de cobertura 2020
Bento Gonçalves	Barão, Bento Gonçalves, Boa Vista do Sul, Carlos Barbosa, Coronel Pilar, Garibaldi, Monte Belo do Sul, Pinto Bandeira e Santa Tereza.
Canela	Cambará do Sul, Canela e São Francisco de Paula.
Caxias do Sul	Caxias do Sul e Vale Real.
Farroupilha	Alto Feliz, Farroupilha, Feliz, Nova Roma do Sul e São Vendelino.
Flores da Cunha	Antônio Prado, Flores da Cunha, Ipê e Nova Pádua.
Gramado	Gramado e Nova Petrópolis.
São Marcos	São Marcos.
Vacaria	Bom Jesus, Campestre da Serra, Esmeralda, Jaquirana, Monte Alegre dos Campos, Muitos Capões, Pinhal da Serra, São José dos Ausentes e Vacaria.
Veranópolis	André da Rocha, Cotiporã, Fagundes Varela, Guabiju, Nova Araçá, Nova Bassano, Nova Prata, Paraí, Protásio Alves, São Jorge, Veranópolis e Vila Flores.

**Fonte:** Arquivos Internos; **Consulta em:** 20/01/2021; **Disponibilizado por:** Assessoria de Operações de Defesa Civil (AODC).



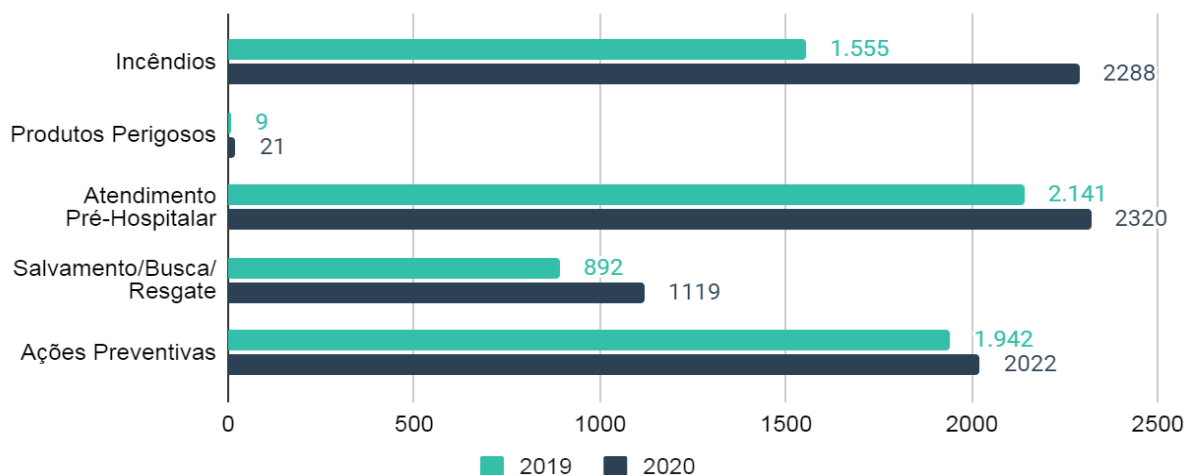
### Atendimentos operacionais do 5ºBBM

5º BATALHÃO DE BOMBEIROS MILITAR		
Descrição	2019	2020
População da Área	1.207.661	1.213.359
Cobertura de Área (Km2)	23.326	23.023
Densidade Demográfica	52	53
Total de Cidades da Área	49	47
Ocorrências		
Incêndios	1.555	2288
Produtos Perigosos	9	21
Atendimento Pré-Hospitalar	2.141	2320
Salvamento/Busca/Resgate	892	1119
Ações Preventivas	1.942	2022
<b>Total</b>	<b>6.539</b>	<b>7.770</b>

Fonte: Arquivos Internos; Consulta em: 20/01/2021; Disponibilizado por: Assessoria de Operações de Defesa Civil (AODC).

### Gráfico dos atendimentos operacionais do 5º BBM

5º BATALHÃO DE BOMBEIROS MILITAR



Fonte: Arquivos Internos; Consulta em: 20/01/2021; Disponibilizado por: Assessoria de Operações de Defesa Civil (AODC).

### Distribuição das ocorrências atendidas pelo 5º BBM em sua zona de atuação

5º BBM Caxias do Sul - Sede 2020	CIDADES COM UNIDADE DE BOMBEIRO MILITAR - 5º BBM				
	Bento Gonçalves	Canela	Caxias do Sul	Farroupilha	Flores da Cunha
População da Área	203.219	73.139	516.819	94.838	52.988
Cobertura de Área (Km2)	1243	4727	1697	716	1.324
Densidade Demográfica	163	15	304	132	40
Total de Cidades da Área	<b>9</b>	<b>3</b>	<b>2</b>	<b>5</b>	<b>4</b>
Ocorrências					
Incêndios	328	241	781	218	102
Produtos Perigosos	6	1	5	1	1

Atendimento Pré-Hospitalar	662	351	34	119	3
Salvamento/Busca/Resgate	166	61	250	132	92
Ações Preventivas	465	196	297	127	54
<b>Total</b>	<b>1627</b>	<b>850</b>	<b>1367</b>	<b>597</b>	<b>252</b>

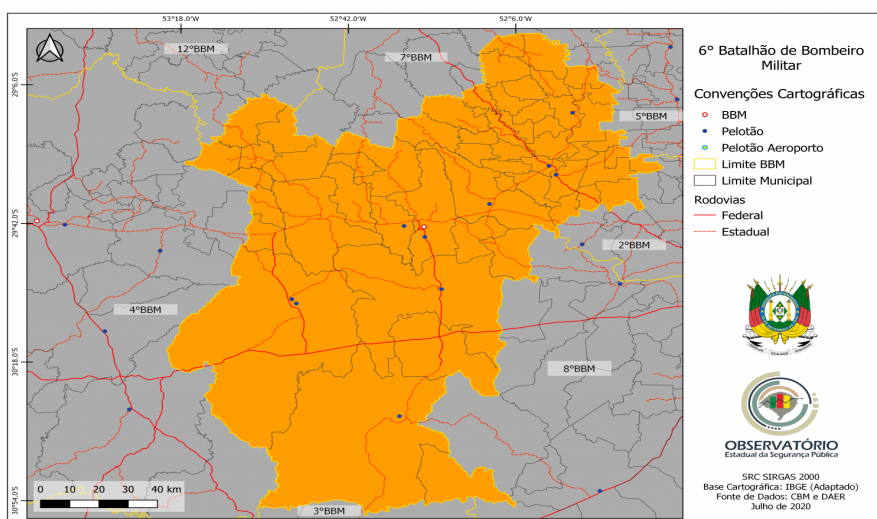
5º BBM Caxias do Sul - Sede 2020	CIDADES COM UNIDADE DE BOMBEIRO MILITAR - 5º BBM			
	Gramado	São Marcos	Vacaria	Veranópolis
População da Área	57.585	21.556	99.809	93.406
Cobertura de Área (Km2)	531	256	10379	2149
Densidade Demográfica	109	84	10	43
Total de Cidades da Área	<b>2</b>	<b>1</b>	<b>9</b>	<b>12</b>
Ocorrências				
Incêndios	107	116	241	154
Produtos Perigosos	3	-	3	1
Atendimento Pré-Hospitalar	207	27	284	633
Salvamento/Busca/Resgate	92	78	140	108
Ações Preventivas	219	147	156	361
<b>Total</b>	<b>628</b>	<b>368</b>	<b>824</b>	<b>1257</b>

Fonte: Arquivos Internos; Consulta em: 20/01/2021; Disponibilizado por: Assessoria de Operações de Defesa Civil (AODC).

#### 4.2.6. ATENDIMENTOS OPERACIONAIS DO 6º BATALHÃO DE BOMBEIRO MILITAR

O 6º Batalhão de Bombeiro Militar está instalado no município de Santa Cruz do Sul, possui 2 (duas) companhias de Bombeiro Militar, 6 (seis) pelotões de Bombeiro Militar e 3 (três) grupamentos de Bombeiro Militar destacados. O 6º BBM possui a seguinte cobertura geográfica:

#### Mapa da articulação operacional do 6ºBBM



Fonte: Arquivos Internos; Consulta em: 20/01/2021; Disponibilizado por: Assessoria de Operações de Defesa Civil (AODC).

Os municípios com unidades do Corpo de Bombeiros Militar no 6ºBBM e suas áreas de cobertura são os seguintes:



### Municípios e área de cobertura dos atendimentos do 6ºBBM

Município com unidade do CBMRS	Área de cobertura 2020
Cachoeira do Sul	Cachoeira do Sul, Cerro Branco e Novo Cabrais.
Encantado	Anta Gorda, Capitão, Coqueiro Baixo, Doutor Ricardo, Encantado, Ilópolis, Muçum, Nova Bréscia, Putinga, Relvado, Roca Sales e Vespasiano Corrêa.
Encruzilhada do Sul	Amaral Ferrador e Encruzilhada do Sul.
Estrela	Bom Retiro do Sul, Colinas, Estrela, Fazenda Vilanova, Imigrante, Paverama, Poço das Antas, Teutônia e Westfália.
Lajeado	Arroio do Meio, Boqueirão do Leão, Canudos do Vale, Cruzeiro do Sul, Forquetinha, Lajeado, Marques de Souza, Pouso Novo, Progresso, Santa Clara do Sul, Sério e Travesseiro.
Rio Pardo	Pantano Grande e Rio Pardo.
Santa Cruz do Sul	Arroio do Tigre, Candelária, Herveiras, Ibarama, Lagoa Bonita do Sul, Passa Sete, Passo do Sobrado, Santa Cruz do Sul, Segredo, Sinimbu, Sobradinho e Vale Verde.
Venâncio Aires	Mato Leitão e Venâncio Aires.
Vera Cruz	Vale do Sol e Vera Cruz.

Fonte: Arquivos Internos; Consulta em: 20/01/2021; Disponibilizado por: Assessoria de Operações de Defesa Civil (AODC).

### Atendimentos operacionais do 6ºBBM

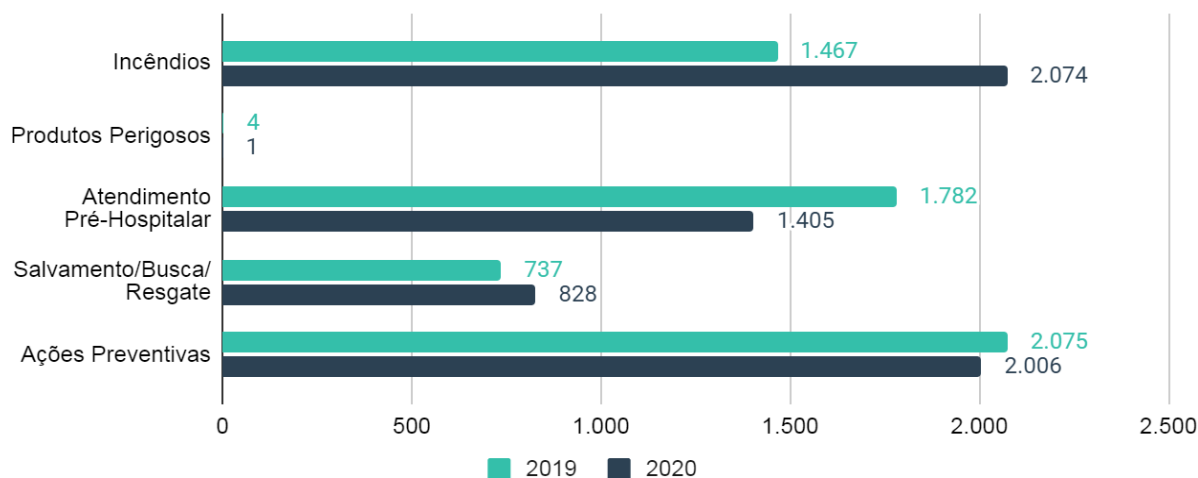
6º BATALHÃO DE BOMBEIROS MILITAR		
Descrição	2019	2020
População da Área	870.330	841.608
Cobertura de Área (Km2)	22.389	20.735
Densidade Demográfica	39	41
Total de Cidades da Área	61	56
Ocorrências		
Incêndios	1.467	2.074
Produtos Perigosos	4	1
Atendimento Pré-Hospitalar	1.782	1.405
Salvamento/Busca/Resgate	737	828
Ações Preventivas	2.075	2.006
<b>Total</b>	<b>6.065</b>	<b>6.314</b>

Fonte: Arquivos Internos; Consulta em: 20/01/2021; Disponibilizado por: Assessoria de Operações de Defesa Civil (AODC).



## Gráfico dos atendimentos operacionais do 6º BBM

6º BATALHÃO DE BOMBEIROS MILITAR



Fonte: Arquivos Internos; Consulta em: 20/01/2021; Disponibilizado por: Assessoria de Operações de Defesa Civil (AODC).

### Distribuição das ocorrências atendidas pelo 6º BBM em sua zona de atuação

6º BBM Santa Cruz do Sul - Sede 2020	CIDADES COM UNIDADE DE BOMBEIRO MILITAR - 6º BBM				
	Cachoeira do Sul	Encantado	Encruzilhada do Sul	Estrela	Lajeado
População da Área	91.088	66.507	32.908	103.366	151.802
Cobertura de Área (Km2)	4087	1660	3854	985	1.599
Densidade Demográfica	22	40	9	105	95
Total de Cidades da Área	3	12	2	9	12
<b>Ocorrências</b>					
Incêndios	360	101	139	184	341
Produtos Perigosos	-	-	-	-	1
Atendimento Pré-Hospitalar	359	79	7	316	235
Salvamento/Busca/Resgate	108	46	31	93	170
Ações Preventivas	256	79	147	236	283
<b>Total</b>	<b>1083</b>	<b>305</b>	<b>324</b>	<b>829</b>	<b>1030</b>

6º BBM Santa Cruz do Sul - Sede 2020	CIDADES COM UNIDADE DE BOMBEIRO MILITAR - 6º BBM			
	Rio Pardo	Santa Cruz do Sul	Venâncio Aires	Vera Cruz
População da Área	47.449	233.775	76.069	38.644
Cobertura de Área (Km2)	2892	4201	819	638
Densidade Demográfica	16	56	93	61
Total de Cidades da Área	2	12	2	2
<b>Ocorrências</b>				
Incêndios	261	364	227	97
Produtos Perigosos	-	-	-	-
Atendimento Pré-Hospitalar	14	207	72	116
Salvamento/Busca/Resgate	72	192	70	46
Ações Preventivas	112	463	167	263

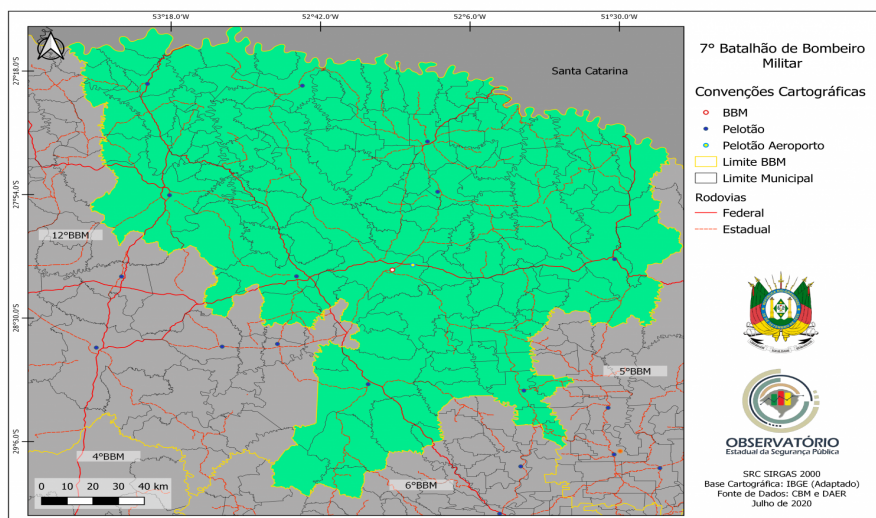
<b>Total</b>	<b>459</b>	<b>1226</b>	<b>536</b>	<b>522</b>
--------------	------------	-------------	------------	------------

Fonte: Arquivos Internos; Consulta em: 20/01/2021; Disponibilizado por: Assessoria de Operações de Defesa Civil (AODC).

#### 4.2.7. ATENDIMENTOS OPERACIONAIS DO 7º BATALHÃO DE BOMBEIRO MILITAR

O 7º Batalhão de Bombeiro Militar está instalado no município de Passo Fundo, possui 3 (três) companhias de Bombeiro Militar e 13 (treze) pelotões de Bombeiro Militar. O 7º BBM possui a seguinte cobertura geográfica:

**Mapa da articulação operacional do 7ºBBM**



Fonte: Arquivos Internos; Consulta em: 20/01/2021; Disponibilizado por: Assessoria de Operações de Defesa Civil (AODC).

Os municípios com unidades do Corpo de Bombeiros Militar no 7ºBBM e suas áreas de cobertura são os seguintes:

#### Municípios e área de cobertura dos atendimentos do 7ºBBM

Município com unidade do CBMRS	Área de cobertura 2020
Carazinho	Almirante Tamandaré do Sul, Carazinho, Chapada, Coqueiros do Sul, Não-Me-Toque, Nova Boa Vista, Rondinha, Saldanha Marinho, Santo Antônio do Planalto e Sarandi.
Erechim	Aratiba, Barão de Cotegipe, Barra do Rio Azul, Benjamin Constant do Sul, Campinas do Sul, Cruzaltense, Erechim, Gaurama, Itatiba do Sul, Jacutinga, Marcelino Ramos, Mariano Moro, Paulo Bento, Ponte Preta, Quatro Irmãos, São Valentim, Severiano de Almeida, Três Arroios e Viadutos.
Frederico Westphalen	Ametista do Sul, Caiçara, Cristal do Sul, Erval Seco, Frederico Westphalen, Iraí, Palmitinho, Pinhal, Pinheirinho do Vale, Rodeio Bonito, Seberí, Taquaruçu do Sul, Vicente Dutra e Vista Alegre.
Getúlio Vargas	Áurea, Carlos Gomes, Centenário, Charrua, Erebang, Estação, Floriano Peixoto, Getúlio Vargas, Ipiranga do Sul, Santa Cecília do Sul, Sertão e Tapejara.
Guaporé	Casca, Dois Lajeados, Guaporé, Montauri, Santo Antônio do Palma, São Domingos do Sul, São Valentim do Sul, Serafina Corrêa, União da Serra, Vanini e Vista Alegre do Prata.
Lagoa Vermelha	Barracão, Cacique Doble, Capão Bonito do Sul, Caseiros, Ciríaco, David Canabarro, Ibiaçá, Ibiraiaras, Lagoa Vermelha, Machadinho, Maximiliano de Almeida, Muliterno, Paim Filho, Sananduva, Santo Expedito do Sul, São João da Urtiga, São José do Ouro e Tupanci do Sul.

Nonoai	Alpestre, Entre Rios do Sul, Erval Grande, Faxinalzinho, Gramado dos Loureiros, Liberato Salzano, Nonoai, Planalto, Ronda Alta, Rio dos Índios, Três Palmeiras e Trindade do Sul.
Palmeira das Missões	Barra Funda, Boa Vista das Missões, Cerro Grande, Constantina, Dois Irmãos das Missões, Engenho Velho, Jaboticaba, Lajeado do Bugre, Novo Barreiro, Novo Tiradentes, Novo Xingu, Palmeira das Missões, Sagrada Família, São José das Missões e São Pedro das Missões.
Passo Fundo	Água Santa, Camargo, Coxilha, Ernestina, Gentil, Marau, Mato Castelhana, Nicolau Vergueiro, Nova Alvorada, Passo Fundo, Pontão, Vila Lângaro e Vila Maria.
Soledade	Arvorezinha, Barros Cassal, Fontoura Xavier, Gramado Xavier, Ibirapuitã, Itapuca, Lagoão, Mormaço, São José do Herval e Soledade.

Fonte: Arquivos Internos; Consulta em: 20/01/2021; Disponibilizado por: Assessoria de Operações de Defesa Civil (AODC).

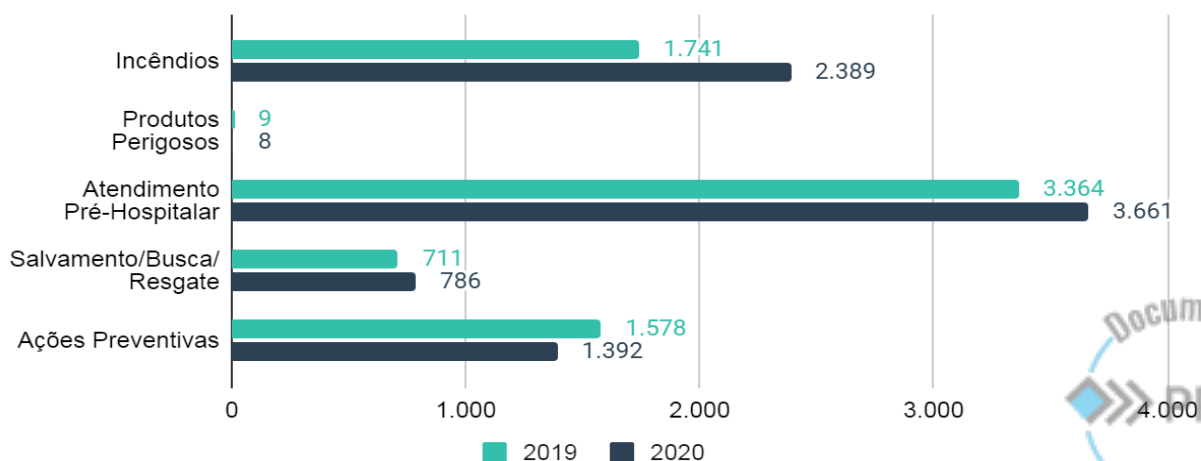
### Atendimentos operacionais do 7ºBBM

7º BATALHÃO DE BOMBEIROS MILITAR		
Descrição	2019	2020
População da Área	1.142.520	1.160.277
Cobertura de Área (Km2)	32.843	33.551
Densidade Demográfica	35	35
Total de Cidades da Área	132	134
Ocorrências		
Incêndios	1.741	2.389
Produtos Perigosos	9	8
Atendimento Pré-Hospitalar	3.364	3.661
Salvamento/Busca/Resgate	711	786
Ações Preventivas	1.578	1.392
<b>Total</b>	<b>7.403</b>	<b>8.236</b>

Fonte: Arquivos Internos; Consulta em: 20/01/2021; Disponibilizado por: Assessoria de Operações de Defesa Civil (AODC).

### Gráfico dos atendimentos operacionais do 7º BBM

7º BATALHÃO DE BOMBEIROS MILITAR



Fonte: Arquivos Internos; Consulta em: 20/01/2021; Disponibilizado por: Assessoria de Operações de Defesa Civil (AODC).





### Distribuição das ocorrências atendidas pelo 7º BBM em sua zona de atuação

7º BBM Passo Fundo - Sede 2020	CIDADES COM UNIDADE DE BOMBEIRO MILITAR - 7º BBM				
	Carazinho	Erechim	Frederico Westphalen	Getúlio Vargas	Guaporé
População da Área	129.336	168.612	102.083	71.082	69.385
Cobertura de Área (Km2)	3378	3936	2233	2317	1.561
Densidade Demográfica	38	43	46	31	44
Total de Cidades da Área	10	19	14	12	11
<b>Ocorrências</b>					
Incêndios	355	463	122	94	128
Produtos Perigosos	1	1	-	1	1
Atendimento Pré-Hospitalar	417	815	77	144	35
Salvamento/Busca/Resgate	95	89	39	33	82
Ações Preventivas	230	264	27	33	99
<b>Total</b>	<b>1098</b>	<b>1632</b>	<b>265</b>	<b>305</b>	<b>345</b>

7º BBM Passo Fundo - Sede 2020	CIDADES COM UNIDADE DE BOMBEIRO MILITAR - 7º BBM				
	Lagoa Vermelha	Nonoai	Palmeira das Missões	Passo Fundo	Soledade
População da Área	111.660	68.730	74.845	279.675	84.869
Cobertura de Área (Km2)	5941	3054	2982	4086	4.063
Densidade Demográfica	19	23	25	68	21
Total de Cidades da Área	18	12	15	13	10
<b>Ocorrências</b>					
Incêndios	207	105	186	567	162
Produtos Perigosos	-	-	2	2	-
Atendimento Pré-Hospitalar	365	15	238	1506	49
Salvamento/Busca/Resgate	56	62	77	193	60
Ações Preventivas	157	28	88	366	100
<b>Total</b>	<b>785</b>	<b>210</b>	<b>591</b>	<b>2634</b>	<b>371</b>

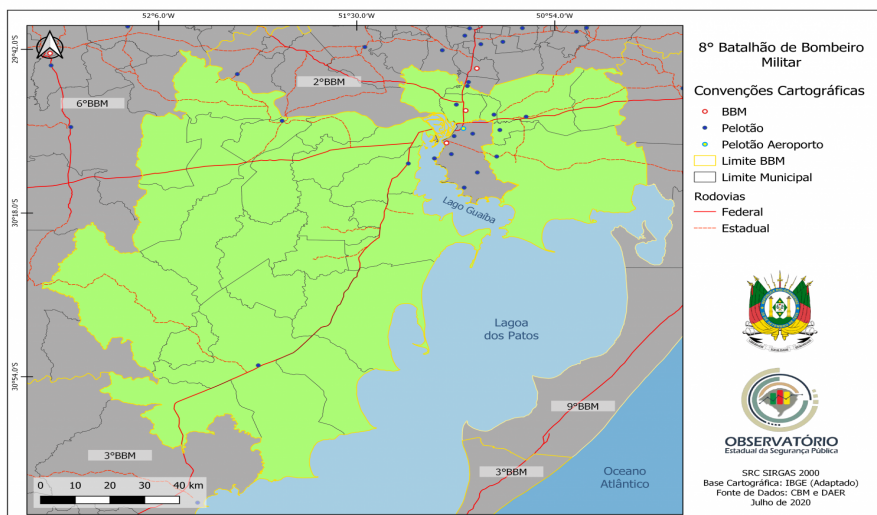
Fonte: Arquivos Internos; Consulta em: 20/01/2021; Disponibilizado por: Assessoria de Operações de Defesa Civil (AODC).

#### 4.2.8. ATENDIMENTOS OPERACIONAIS DO 8º BATALHÃO DE BOMBEIRO MILITAR

O 8º Batalhão de Bombeiro Militar está instalado no município de Canoas, possui 2 (duas) companhias de Bombeiro Militar, 9 (nove) pelotões de Bombeiro Militar e 1 (um) grupamento de Bombeiro Militar destacados.



### Mapa da articulação operacional do 8ºBBM



**Fonte:** Arquivos Internos; **Consulta em:** 20/01/2021; **Disponibilizado por:** Assessoria de Operações de Defesa Civil (AODC).

Os municípios com unidades do Corpo de Bombeiros Militar no 8ºBBM e suas áreas de cobertura são os seguintes:

#### Municípios e área de cobertura dos atendimentos do 8ºBBM

Município com unidade do CBMRS	Área de cobertura 2020
Alvorada	Alvorada.
Cachoeirinha	Cachoeirinha.
Camaquã	Arambaré, Camaquã, Cerro Grande do Sul, Chuvisca, Cristal, Dom Feliciano, Sentinela do Sul e Tapes.
Canoas	Canoas e Nova Santa Rita.
Esteio	Esteio.
Gravataí	Glorinha e Gravataí.
Guaíba	Barão do Triunfo, Barra do Ribeiro, Eldorado do Sul, Guaíba, Mariana Pimentel e Sertão Santana.
São Jerônimo	Arroio dos Ratos, Butiá, Charqueadas, General Câmara, Minas do Leão e São Jerônimo.
Viamão	Viamão.

**Fonte:** Arquivos Internos; **Consulta em:** 20/01/2021; **Disponibilizado por:** Assessoria de Operações de Defesa Civil (AODC).

#### Atendimentos operacionais do 8ºBBM

8º BATALHÃO DE BOMBEIROS MILITAR		
Descrição	2019	2020
População da Área	1.755.717	1.765.749
Cobertura de Área (Km <sup>2</sup> )	14.453	14.550
Densidade Demográfica	121	121
Total de Cidades da Área	28	28
<b>Ocorrências</b>		

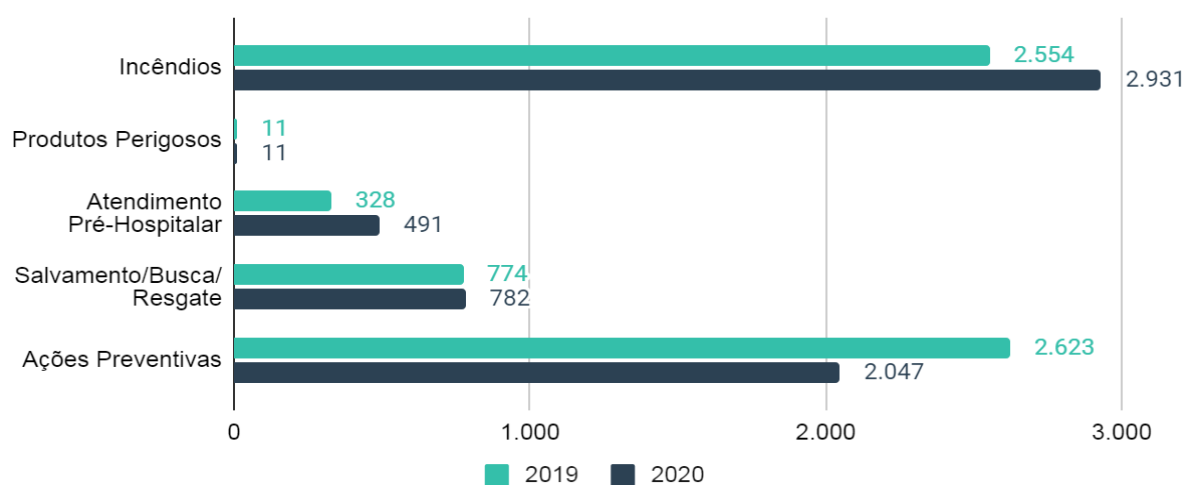


Incêndios	2.554	2.931
Produtos Perigosos	11	11
Atendimento Pré-Hospitalar	328	491
Salvamento/Busca/Resgate	774	782
Ações Preventivas	2.623	2.047
<b>Total</b>	<b>6.290</b>	<b>6.262</b>

**Fonte:** Arquivos Internos; **Consulta em:** 20/01/2021; **Disponibilizado por:** Assessoria de Operações de Defesa Civil (AODC).

### Gráfico dos atendimentos operacionais do 8ºBBM

#### 8º BATALHÃO DE BOMBEIROS MILITAR



**Fonte:** Arquivos Internos; **Consulta em:** 20/01/2021; **Disponibilizado por:** Assessoria de Operações de Defesa Civil (AODC).

### Distribuição das ocorrências atendidas pelo 8º BBM em sua zona de atuação

8º BBM Canoas - Sede 2020	CIDADES COM UNIDADE DE BOMBEIRO MILITAR - 8º BBM				
	Alvorada	Cachoeirinha	Camaquã	Canoas	Esteio
População da Área	210.305	130.293	133.826	375.916	83.202
Cobertura de Área (Km2)	72	44	5869	349	28
Densidade Demográfica	2935	2.976	23	1.078	3006
Total de Cidades da Área	1	1	8	2	1
<b>Ocorrências</b>					
Incêndios	335	190	347	559	133
Produtos Perigosos	-	1	-	6	-
Atendimento Pré-Hospitalar	4	5	4	16	10
Salvamento/Busca/Resgate	76	48	64	163	61
Ações Preventivas	125	156	209	263	157
<b>Total</b>	<b>540</b>	<b>400</b>	<b>624</b>	<b>1007</b>	<b>361</b>

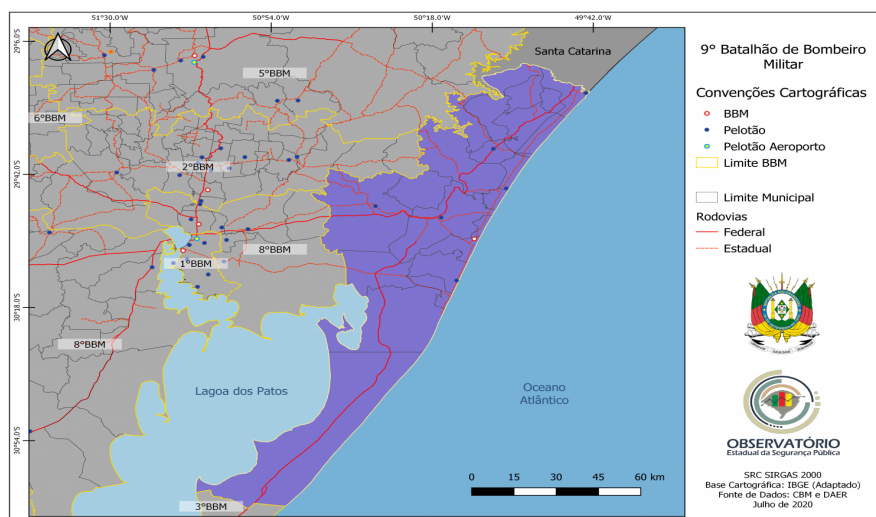
8º BBM Canoas - Sede 2020	CIDADES COM UNIDADE DE BOMBEIRO MILITAR - 8º BBM			
	Gravataí	Guaíba	São Jerônimo	Viamão
População da Área	289.617	170.777	116.589	255.224
Cobertura de Área (Km2)	786	2642	3265	1497
Densidade Demográfica	368	65	36	171
Total de Cidades da Área	<b>2</b>	<b>6</b>	<b>6</b>	<b>1</b>
<b>Ocorrências</b>				
Incêndios	454	239	189	485
Produtos Perigosos	1	-	-	3
Atendimento Pré-Hospitalar	9	40	366	37
Salvamento/Busca/Resgate	118	106	45	101
Ações Preventivas	234	372	239	292
<b>Total</b>	<b>816</b>	<b>757</b>	<b>839</b>	<b>918</b>

**Fonte:** Arquivos Internos; **Consulta em:** 20/01/2021; **Disponibilizado por:** Assessoria de Operações de Defesa Civil (AODC).

#### 4.2.9. ATENDIMENTOS OPERACIONAIS DO 9º BATALHÃO DE BOMBEIRO MILITAR

O 9º Batalhão de Bombeiro Militar está instalado no município de Tramandaí, possui 2 (duas) companhias de Bombeiro Militar e 7 (sete) pelotões de Bombeiro Militar. O 9º BBM possui a seguinte cobertura geográfica:

#### Mapa da articulação operacional do 9ºBBM



**Fonte:** Arquivos Internos; **Consulta em:** 20/01/2021; **Disponibilizado por:** Assessoria de Operações de Defesa Civil (AODC).

Os municípios com unidades do Corpo de Bombeiros Militar no 9ºBBM e suas áreas de cobertura são os seguintes:



### Municípios e área de cobertura dos atendimentos do 9ºBBM

Município com unidade do CBMRS	Área de cobertura 2020
Capão da Canoa	Capão da Canoa e Xangri-lá.
Cidreira	Balneário Pinhal, Capivari do Sul, Cidreira, Mostardas e Palmares do Sul.
Osório	Osório.
Santo Antônio da Patrulha	Caraá e Santo Antônio da Patrulha.
Terra de Areia	Itati, Maquiné, Terra de Areia, Três Cachoeiras e Três Forquilhas.
Torres	Arroio do Sal, Dom Pedro de Alcântara, Mampituba, Morrinhos do Sul e Torres.
Tramandaí	Tramandaí e Imbé.

Fonte: Arquivos Internos; Consulta em: 20/01/2021; Disponibilizado por: Assessoria de Operações de Defesa Civil (AODC).

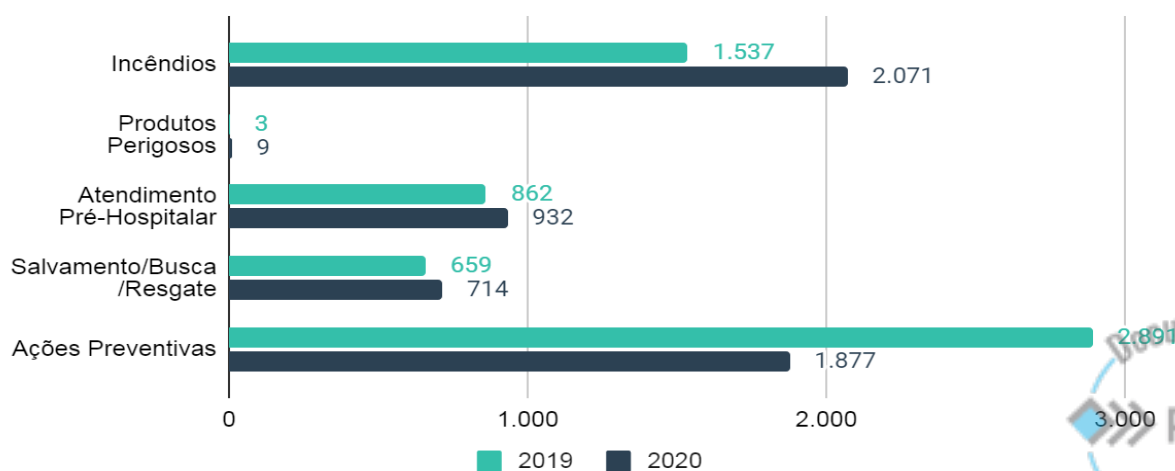
### Atendimentos operacionais do 9ºBBM

9º BATALHÃO DE BOMBEIROS MILITAR		
Descrição	2019	2020
População da Área	390.431	397.582
Cobertura de Área (Km2)	8.773	8.156
Densidade Demográfica	45	48
Total de Cidades da Área	23	22
Ocorrências		
Incêndios	1.537	2.071
Produtos Perigosos	3	9
Atendimento Pré-Hospitalar	862	932
Salvamento/Busca/Resgate	659	714
Ações Preventivas	2.891	1.877
<b>Total</b>	<b>5.952</b>	<b>5.603</b>

Fonte: Arquivos Internos; Consulta em: 20/01/2021; Disponibilizado por: Assessoria de Operações de Defesa Civil (AODC).

### Gráfico dos atendimentos operacionais do 9ºBBM

#### 9º BATALHÃO DE BOMBEIROS MILITAR



Fonte: Arquivos Internos; Consulta em: 20/01/2021; Disponibilizado por: Assessoria de Operações de Defesa Civil (AODC).

### Distribuição das ocorrências atendidas pelo 9º BBM em sua zona de atuação

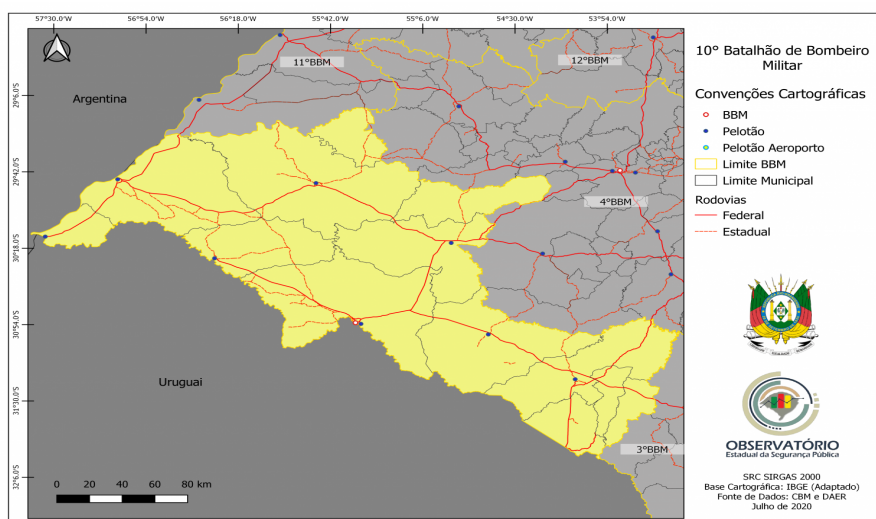
9º BBM Tramandaí - Sede 2020	CIDADES COM UNIDADE DE BOMBEIRO MILITAR - 9º BBM						
	Capão da Canoa	Cidreira	Osório	Santo Antônio da Patrulha	Terra de Areia	Torres	Tramandaí
População da Área	69.457	59.104	45.994	51.164	34.087	57.261	74.515
Cobertura de Área (Km2)	159	3685	664	1344	1440	682	183
Densidade Demográfica	437	16	69	38	24	84	408
Total de Cidades da Área	2	5	1	2	5	5	2
<b>Ocorrências</b>							
Incêndios	387	339	246	216	208	220	455
Produtos Perigosos	-	6	1	1	-	1	-
Atendimento Pré-Hospitalar	35	59	92	220	17	28	481
Salvamento/Busca/Resgate	109	100	74	72	46	82	231
Ações Preventivas	396	186	339	226	117	97	516
<b>Total</b>	<b>927</b>	<b>690</b>	<b>752</b>	<b>735</b>	<b>388</b>	<b>428</b>	<b>1683</b>

Fonte: Arquivos Internos; Consulta em: 20/01/2021; Disponibilizado por: Assessoria de Operações de Defesa Civil (AODC).

#### 4.2.10. ATENDIMENTOS OPERACIONAIS DO 10º BATALHÃO DE BOMBEIRO MILITAR

O 10º Batalhão de Bombeiro Militar está instalado no município de Santana do Livramento, possui 3 (três) companhias de Bombeiro Militar, 7 (sete) pelotões de Bombeiro Militar e 1 (um) grupamento de Bombeiro Militar destacados. O 10º BBM possui a seguinte cobertura geográfica:

#### Mapa da articulação operacional do 10ºBBM



Fonte: Arquivos Internos; Consulta em: 20/01/2021; Disponibilizado por: Assessoria de Operações de Defesa Civil (AODC).

Os municípios com unidades do Corpo de Bombeiros Militar no 10ºBBM e suas áreas de cobertura são os seguintes:



### Municípios e área de cobertura dos atendimentos do 10ºBBM

Município com unidade do CBMRS	Área de cobertura 2020
Alegrete	Alegrete e Manoel Viana.
Bagé	Aceguá, Bagé, Candiota e Hulha Negra.
Barra do Quaraí	Barra do Quaraí.
Dom Pedrito	Dom Pedrito.
Quaraí	Quaraí.
Rosário do Sul	Rosário do Sul e Cacequi.
Santana do Livramento	Santana do Livramento.
Uruguaiana	Uruguaiana.

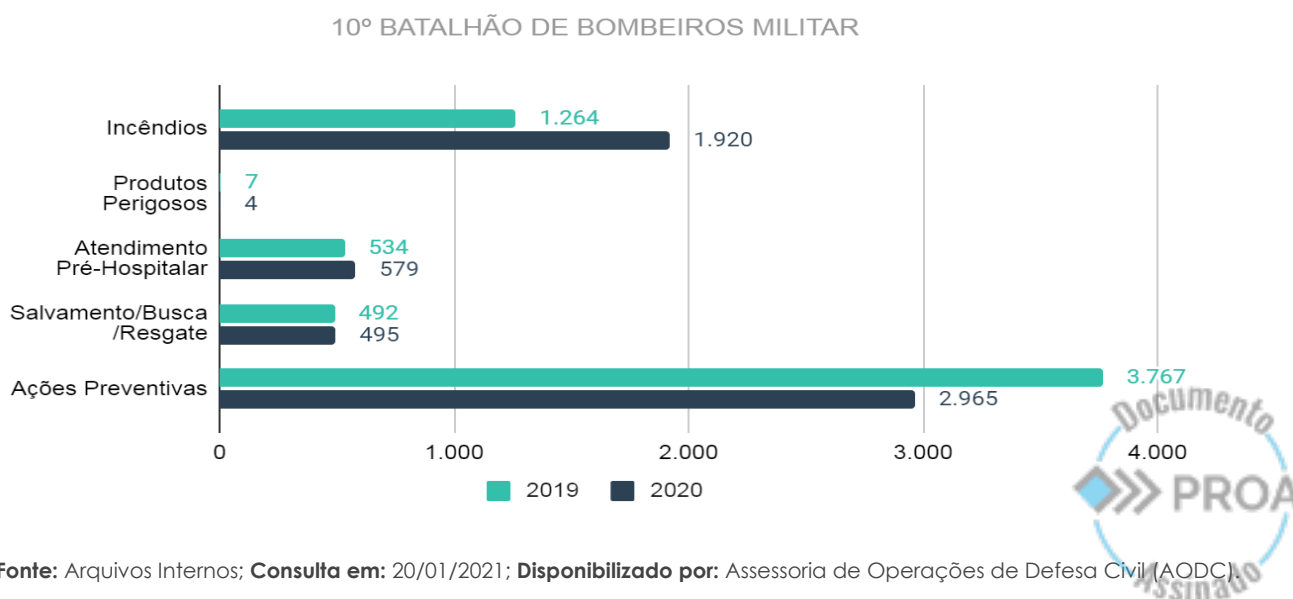
Fonte: Arquivos Internos; Consulta em: 20/01/2021; Disponibilizado por: Assessoria de Operações de Defesa Civil (AODC).

### Atendimentos operacionais do 10ºBBM

10º BATALHÃO DE BOMBEIROS MILITAR		
Descrição	2019	2020
População da Área	546.142	544.635
Cobertura de Área (Km2)	45.398	45.344
Densidade Demográfica	12	12
Total de Cidades da Área	13	13
Ocorrências		
Incêndios	1.264	1.920
Produtos Perigosos	7	4
Atendimento Pré-Hospitalar	534	579
Salvamento/Busca/Resgate	492	495
Ações Preventivas	3.767	2.965
<b>Total</b>	<b>6.064</b>	<b>5.963</b>

Fonte: Arquivos Internos; Consulta em: 20/01/2021; Disponibilizado por: Assessoria de Operações de Defesa Civil (AODC).

### Gráfico dos atendimentos operacionais do 10ºBBM



Fonte: Arquivos Internos; Consulta em: 20/01/2021; Disponibilizado por: Assessoria de Operações de Defesa Civil (AODC).

### Distribuição das ocorrências atendidas pelo 10º BBM em sua zona de atuação

10º BBM Santana do Livramento - Sede 2020	CIDADES COM UNIDADE DE BOMBEIRO MILITAR - 10º BBM			
	Alegrete	Bagé	Barra do Quaraí	Dom Pedrito
População da Área	80.888	142.404	4.215	38.461
Cobertura de Área (Km2)	9191	7398	1056	5194
Densidade Demográfica	9	19	4	7
Total de Cidades da Área	2	4	1	1
<b>Ocorrências</b>				
Incêndios	257	415	53	170
Produtos Perigosos	1	1	-	-
Atendimento Pré-Hospitalar	88	10	2	17
Salvamento/Busca/Resgate	73	93	4	56
Ações Preventivas	387	592	12	356
<b>Total</b>	<b>806</b>	<b>1111</b>	<b>71</b>	<b>599</b>

10º BBM Santana do Livramento - Sede 2020	CIDADES COM UNIDADE DE BOMBEIRO MILITAR - 10º BBM			
	Quaraí	Rosário do Sul	Santana do Livramento	Uruguaiana
População da Área	22.687	51.983	77.027	126.970
Cobertura de Área (Km2)	3140	6717	6946	5702
Densidade Demográfica	7	8	11	22
Total de Cidades da Área	1	2	1	1
<b>Ocorrências</b>				
Incêndios	112	193	435	285
Produtos Perigosos	-	-	-	2
Atendimento Pré-Hospitalar	20	251	153	38
Salvamento/Busca/Resgate	34	58	81	96
Ações Preventivas	289	180	663	486
<b>Total</b>	<b>455</b>	<b>682</b>	<b>1332</b>	<b>907</b>

Fonte: Arquivos Internos; Consulta em: 20/01/2021; Disponibilizado por: Assessoria de Operações de Defesa Civil (AODC).

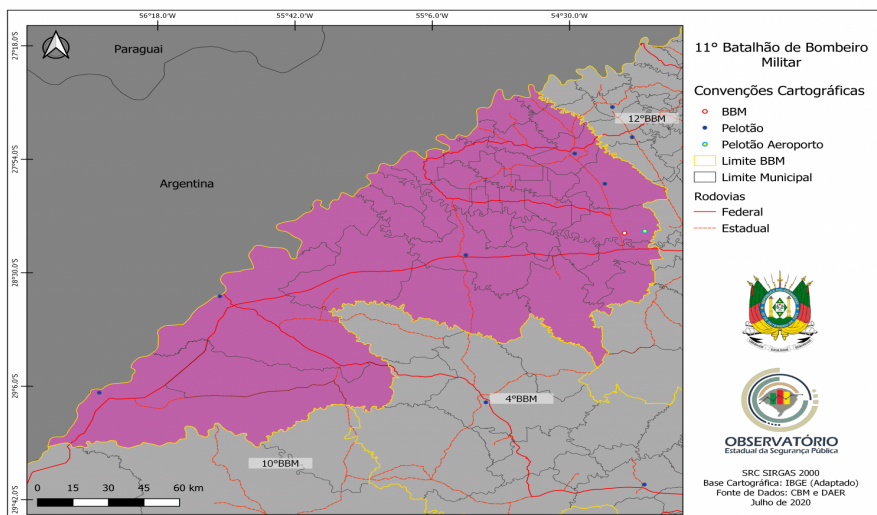
#### 4.2.11. ATENDIMENTOS OPERACIONAIS DO 11º BATALHÃO DE BOMBEIRO MILITAR

O 11º Batalhão de Bombeiro Militar está instalado no município de Santo Ângelo, possui 2 (duas) companhias de Bombeiro Militar, 5 (cinco) pelotões de Bombeiro Militar e 1 grupamento de Bombeiro Militar destacados. O 11º BBM possui a seguinte cobertura geográfica:





### Mapa da articulação operacional do 11ºBBM



**Fonte:** Arquivos Internos; **Consulta em:** 20/01/2021; **Disponibilizado por:** Assessoria de Operações de Defesa Civil (AODC).

Os municípios com unidades do Corpo de Bombeiros Militar no 11ºBBM e suas áreas de cobertura são os seguintes:

### Municípios e área de cobertura dos atendimentos do 11ºBBM

Município com unidade do CBMRS	Área de cobertura 2020
Giruá	Giruá, Senador Salgado Filho e Ubiretama.
Itaqui	Itaqui e Maçambará
Santa Rosa	Alecrim, Campina das Missões, Cândido Godói, Porto Lucena, Porto Mauá, Porto Vera Cruz, Santa Rosa, Santo Cristo, São Paulo das Missões e Tuparendi.
Santo Ângelo	Cerro Largo, Entre-Ijuís, Eugênio de Castro, Guarani das Missões, Santo Ângelo, São Miguel das Missões, Sete de Setembro e Vitória das Missões.
São Borja	Garruchos e São Borja.
São Luiz Gonzaga	Bossoroca, Caibaté, Dezesesseis de Novembro, Mato Queimado, Pirapó, Porto Xavier, Rolador, Roque Gonzales, Salvador das Missões, Santo Antônio das Missões, São Luiz Gonzaga, São Nicolau e São Pedro do Butiá.

**Fonte:** Arquivos Internos; **Consulta em:** 20/01/2021; **Disponibilizado por:** Assessoria de Operações de Defesa Civil (AODC).

### Atendimentos operacionais do 11ºBBM

11º BATALHÃO DE BOMBEIROS MILITAR		
Descrição	2019	2020
População da Área	473.241	467.857
Cobertura de Área (Km <sup>2</sup> )	25.233	24.138
Densidade Demográfica	19	19
Total de Cidades da Área	39	38
Ocorrências		
Incêndios	820	1.201

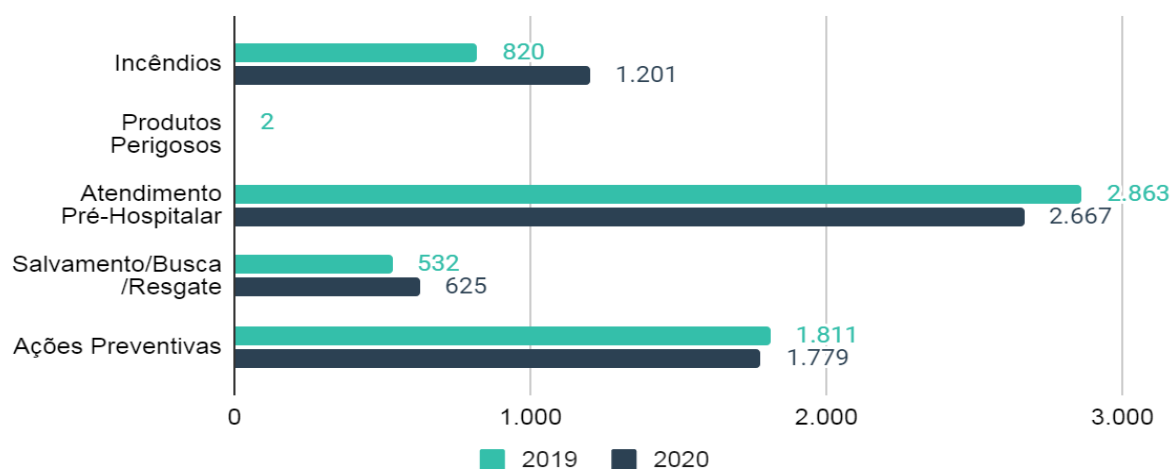


Produtos Perigosos	2	-
Atendimento Pré-Hospitalar	2.863	2.667
Salvamento/Busca/Resgate	532	625
Ações Preventivas	1.811	1.779
<b>Total</b>	<b>6.028</b>	<b>6.272</b>

Fonte: Arquivos Internos; Consulta em: 20/01/2021; Disponibilizado por: Assessoria de Operações de Defesa Civil (AODC).

### Gráfico dos atendimentos operacionais do 11ºBBM

#### 11º BATALHÃO DE BOMBEIROS MILITAR



Fonte: Arquivos Internos; Consulta em: 20/01/2021; Disponibilizado por: Assessoria de Operações de Defesa Civil (AODC).

### Distribuição das ocorrências atendidas pelo 11º BBM em sua zona de atuação

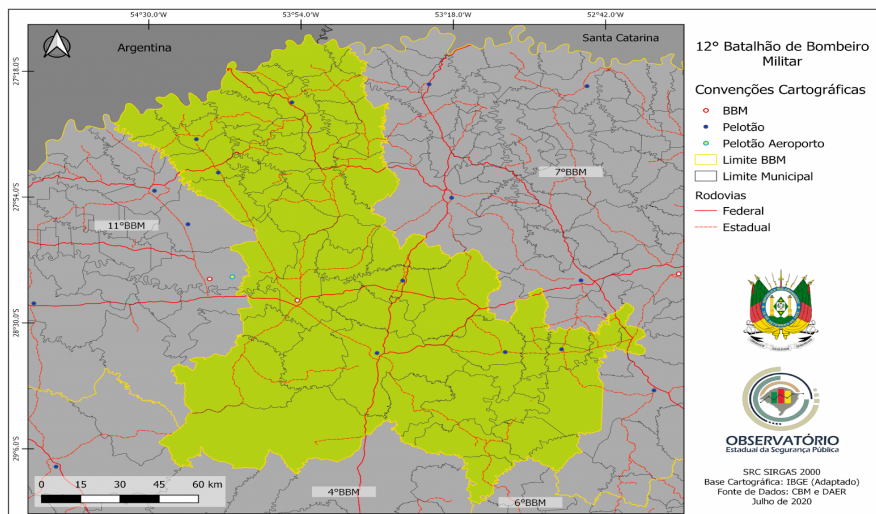
11º BBM Santo Ângelo - Sede 2020	CIDADES COM UNIDADE DE BOMBEIRO MILITAR - 11º BBM					
	Girúá	Itaqui	Santa Rosa	Santo Ângelo	São Borja	São Luiz Gonzaga
População da Área	20.798	42.207	127.228	122.910	63.206	91.508
Cobertura de Área (Km2)	1130	5089	2647	3734	4.420	7.117
Densidade Demográfica	18	8	48	33	14	13
Total de Cidades da Área	<b>3</b>	<b>2</b>	<b>10</b>	<b>8</b>	<b>2</b>	<b>13</b>
<b>Ocorrências</b>						
Incêndios	64	116	262	281	325	153
Produtos Perigosos	-	-	-	-	-	-
Atendimento Pré-Hospitalar	20	55	560	957	708	367
Salvamento/Busca/Resgate	25	44	161	140	201	54
Ações Preventivas	162	105	234	409	722	147
<b>Total</b>	<b>271</b>	<b>320</b>	<b>1217</b>	<b>1787</b>	<b>1956</b>	<b>721</b>

Fonte: Arquivos Internos; Consulta em: 20/01/2021; Disponibilizado por: Assessoria de Operações de Defesa Civil (AODC).

#### 4.2.12. ATENDIMENTOS OPERACIONAIS DO 12º BATALHÃO DE BOMBEIRO MILITAR

O 12º Batalhão de Bombeiro Militar está instalado no município de Ijuí, possui 2 (duas) companhias de Bombeiro Militar e 8 (oito) pelotões de Bombeiro Militar. O 12º BBM possui a seguinte cobertura geográfica:

**Mapa da articulação operacional do 12ºBBM**



**Fonte:** Arquivos Internos; **Consulta em:** 20/01/2021; **Disponibilizado por:** Assessoria de Operações de Defesa Civil (AODC).

Os municípios com unidades do Corpo de Bombeiros Militar no 5ºBBM e suas áreas de cobertura são os seguintes:

**Municípios e área de cobertura dos atendimentos do 12ºBBM**

Município com unidade do CBMRS	Área de cobertura 2020
Cruz Alta	Boa Vista do Cadeado, Boa Vista do Ingra, Cruz Alta, Estrela Velha, Jacuizinho, Salto do Jacuí e Tupanciretã.
Horizontina	Doutor Maurício Cardoso, Horizontina, Novo Machado e Tucunduva.
Ibirubá	Fortaleza dos Valos, Ibirubá e Quinze de Novembro.
Ijuí	Ajuricaba, Augusto Pestana, Bozano, Catuípe, Chiapetta, Cel. Barros, Inhacorá, Ijuí, Jóia, Nova Ramada, Santo Augusto e São Valério do Sul.
Panambi	Condor, Panambi, Pejuçara e Santa Bárbara do Sul.
Tapera	Alto Alegre, Campos Borges, Colorado, Espumoso, Lagoa dos Três Cantos, Selbach, Tapera, Tio Hugo, Tunas e Victor Graeff.
Três de Maio	Alegria, Boa Vista do Buricá, Independência, Nova Candelária, São José do Inhacorá, São Martinho e Três de Maio.
Três Passos	Barra do Guaritá, Bom Progresso, Braga, Campo Novo, Coronel Bicaco, Críssiimal, Derrubadas, Esperança do Sul, Humaitá, Miraguai, Redentora, Sede Nova, Tenente Portela, Tiradentes do Sul, Três Passos e Vista Gaúcha.

**Fonte:** Arquivos Internos; **Consulta em:** 20/01/2021; **Disponibilizado por:** Assessoria de Operações de Defesa Civil (AODC).

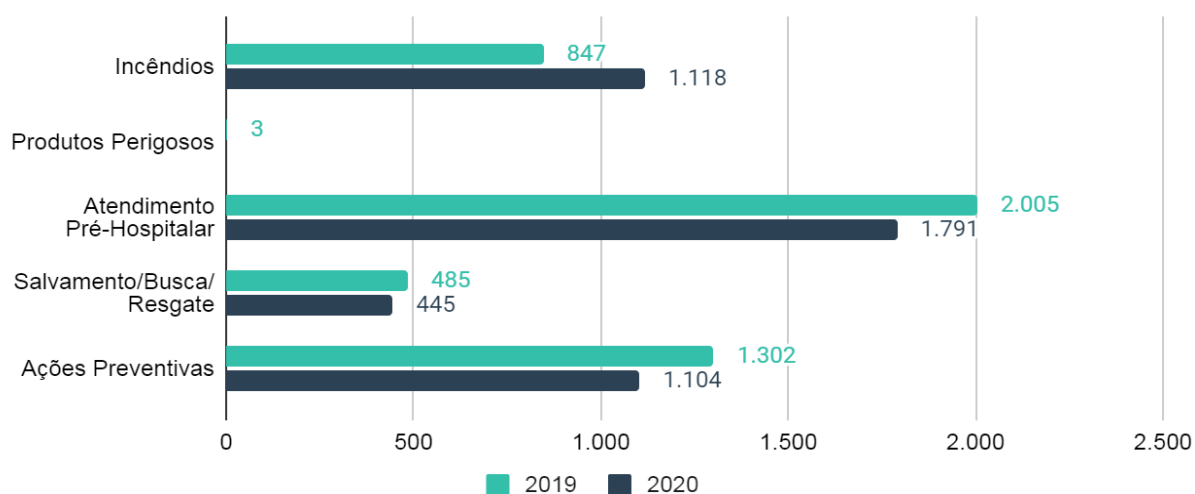
### Atendimentos operacionais do 12ºBBM

12º BATALHÃO DE BOMBEIROS MILITAR		
Descrição	2019	2020
População da Área	576.870	587.282
Cobertura de Área (Km2)	22.296	22.923
Densidade Demográfica	26	26
Total de Cidades da Área	60	63
Ocorrências		
Incêndios	847	1.118
Produtos Perigosos	3	-
Atendimento Pré-Hospitalar	2.005	1.791
Salvamento/Busca/Resgate	485	445
Ações Preventivas	1.302	1.104
<b>Total</b>	<b>4.642</b>	<b>4.458</b>

Fonte: Arquivos Internos; Consulta em: 20/01/2021; Disponibilizado por: Assessoria de Operações de Defesa Civil (AODC).

### Gráfico dos atendimentos operacionais do 12ºBBM

12º BATALHÃO DE BOMBEIROS MILITAR



Fonte: Arquivos Internos; Consulta em: 20/01/2021; Disponibilizado por: Assessoria de Operações de Defesa Civil (AODC).

### Distribuição das ocorrências atendidas pelo 12º BBM em sua zona de atuação

12º BBM Ijuí - Sede 2020	CIDADES COM UNIDADE DE BOMBEIRO MILITAR - 12º BBM			
	Cruz Alta	Horizontina	Ibirubá	Ijuí
População da Área	108.116	32.879	28.466	143.972
Cobertura de Área (Km2)	5.946	886	1.481	4888
Densidade Demográfica	18	37	19	29
Total de Cidades da Área	7	4	3	12
Ocorrências				

Incêndios	255	92	63	219
Produtos Perigosos	-	-	-	-
Atendimento Pré-Hospitalar	94	259	298	181
Salvamento/Busca/Resgate	67	45	21	83
Ações Preventivas	262	124	38	190
<b>Total</b>	<b>678</b>	<b>520</b>	<b>420</b>	<b>673</b>

12º BBM Ijuí - Sede 2020	CIDADES COM UNIDADE DE BOMBEIRO MILITAR - 12º BBM			
	Panambi	Tapera	Três de Maio	Três Passos
População da Área	62.288	51.495	50.446	109.620
Cobertura de Área (Km2)	2.346	2476	1408	3491
Densidade Demográfica	27	21	36	31
Total de Cidades da Área	4	10	7	16
<b>Ocorrências</b>				
Incêndios	121	96	169	103
Produtos Perigosos	-	-	-	-
Atendimento Pré-Hospitalar	170	13	161	615
Salvamento/Busca/Resgate	110	31	62	26
Ações Preventivas	182	35	202	71
<b>Total</b>	<b>583</b>	<b>175</b>	<b>594</b>	<b>815</b>

Fonte: Arquivos Internos; Consulta em: 20/01/2021; Disponibilizado por: Assessoria de Operações de Defesa Civil (AODC).

#### 4.2.13. ATENDIMENTOS OPERACIONAIS DAS CÉLULAS FR2

##### Atendimentos operacionais das células da FR2

Período	Codificação das Células	Fato gerador	Nível de Operação
02/03/2020 e 03/03/2020	<b>Vermelho (em operação): 4º, 6º e 10º BBM</b>	Operação Império da Lei / SSP (Remoção de presos)	Nível 1: Efetivo capacitado, viatura e EPI para combate a incêndio e salvamento
30/06/2020	<b>Vermelho (em operação): 7º BBM</b> <b>Amarela (sobreaviso): 2º, 8º e 10º BBM</b> <b>Branca (alerta): Demais BBM</b>	Condições climáticas adversas com atuação conjunta com a Defesa Civil	Nível 2: Nível 1 + Embarcação, Resgate em Enchente e inundação, remoção de fonte de perigo, corte de árvores.
01/07/2020	<b>Branca (alerta): Todos os BBM</b>	Condições climáticas adversas com atuação conjunta com a Defesa Civil	Nível 2: Nível 1 + Embarcação, Resgate em Enchente e inundação, remoção de fonte de perigo, corte de árvores.
06/07/2020 à 08/07/2020	<b>Amarela (sobreaviso): 4º e 10º BBM</b> <b>Branca (alerta): Demais BBM</b>	Condições climáticas adversas com atuação conjunta com a Defesa Civil	Nível 2: Nível 1 + Embarcação, Resgate em Enchente e inundação, remoção de fonte de perigo, corte de árvores.
09/07/2020 e 10/07/2020	<b>Vermelho (em operação): 4º BBM</b> <b>Branca (alerta): Demais BBM</b>	Condições climáticas adversas com atuação conjunta com a Defesa Civil	Nível 2: Nível 1 + Embarcação, Resgate em Enchente e inundação, remoção de fonte de perigo, corte de árvores.

24/07/2020 à 08/08/2020	<b>Vermelho (em operação): 3º, 7º, 10º e 11º BBM</b>	Operação Hórus / SSP	Nível 1: Efetivo capacitado, viatura e EPI para socorros de urgência
07/08/2020 e 08/08/2020	<b>Vermelho (em operação): 2º, 5º e 8º BBM</b>	Detonações na Barragem da PCH Passo do Meio (Rio das Antas/São Francisco de Paula) em apoio a Defesa Civil	Nível 2: Nível 1 + Embarcação, Resgate em Enchente e inundação.
09/08/2020 e 10/08/2020	<b>Vermelho (em operação): 5º, 9º BBM e CEBS</b>	Detonações na Barragem da PCH Passo do Meio (Rio das Antas/São Francisco de Paula) em apoio a Defesa Civil	Nível 2: Nível 1 + Embarcação, Resgate em Enchente e inundação.
11/08/2020 à ...	<b>Vermelho (em operação): 2 células da CEBS</b>	Detonações na Barragem da PCH Passo do Meio (Rio das Antas/São Francisco de Paula) em apoio a Defesa Civil	Nível 2: Nível 1 + Embarcação, Resgate em Enchente e inundação.
12/08/2020 à 31/08/2020	<b>Vermelho (em operação): 4º, 6º, 7º e 11º BBM</b>	Operação Hórus / SSP	Nível 1: Efetivo capacitado, viatura e EPI para socorros de urgência

**Fonte:** Arquivos Internos; **Consulta em:** 20/01/2021; **Disponibilizado por:** Assessoria de Operações de Defesa Civil (AODC).

### 4.3. PRODUTIVIDADE DA ACADEMIA DE BOMBEIRO MILITAR

A formação e treinamento de bombeiros militares, guarda-vidas civis e bombeiros voluntários e civis pertencentes aos Serviços Civis Auxiliares de Bombeiros, são promovidas pelo CBMRS por intermédio da Academia de Bombeiro Militar do CBMRS, que no ano de 2020 realizou diversos cursos com foco nas demandas institucionais, conforme demonstra a tabela a seguir:

#### Produtividade da Academia de Bombeiro Militar no ano de 2020

PRODUTIVIDADE ACADEMIA DE BOMBEIRO MILITAR 2020						
Cursos		Carga Horária do Curso	Turmas	Formados/ Capacitados		
<b>Militares</b>	Cursos de Formação	Curso Básico de Formação Bombeiro Militar	1614	4	84	
	Cursos de Especialização	Curso Avançado de Administração Bombeiro Militar Planejamento de Proteção e Defesa Civil	360	1	32	
	Cursos de Habilitação	Curso de Habilitação a Atividade Bombeiro Militar - CHABM	252	1	16	
	Cursos de Capacitação	Curso de Salvamento e Resgate com Moto Aquática		40	1	27
		Curso de Condutor e Operador de Veículos de Combate a Incêndio e Auto Escada Mecânica – COVCI/AEM		30	14	278
		Curso de Atualização para Condutores de Veículo de Transporte de Emergência - CACVTE EaD		16	21	353
<b>Civis</b>	Cursos de Capacitação	Curso de Noções Básicas de Atendimento Pré-Hospitalar no Ambiente Escolar - 1º Ed EaD	20	1	111	
		Curso de Noções Básicas de Atendimento Pré-Hospitalar no Ambiente Escolar - 2º Ed EaD	20	1	298	

	Curso de Noções Básicas de Atendimento Pré-Hospitalar no Ambiente Escolar - 3º Ed EaD	20	1	118
	Curso de Noções Básicas de Atendimento Pré-Hospitalar no Ambiente Escolar - 4º Ed EaD	20	1	122
	Treinamento de Prevenção e Combate a Incêndios	5	12	152
	Curso de Brigada de Incêndio Intermediário	20	1	13
	Atendimento Pré-Hospitalar	30	1	17
<b>Total</b>		<b>2447</b>	<b>60</b>	<b>1621</b>

Fonte: Arquivos Internos; Consulta em: 19/01/2021; Disponibilizado por: Academia de Bombeiro Militar(ABM).

A Academia de Bombeiros Militar também realizou certificações e capacitações de Guarda-Vidas Cíveis e Militares, que consistem na testagem física e técnica do profissional, visando sua habilitação para atuação na orla marítima e águas internas do Estado do Rio Grande do Sul. As certificações possuem carga horária de 40 horas-aula e visam a atualização e aperfeiçoamento de procedimentos e técnicas utilizadas pelos Guarda-Vidas Militares e Cíveis que já tenham atuado em outras temporadas, ao passo que, as capacitações, com carga horária de 200 horas-aula, destinam-se à formação de novos Guarda-Vidas Militares e Cíveis, habilitando-os à atividade.

### Total de guarda-vidas habilitados para a Operação Verão 2020-2021

GUARDA-VIDAS HABILITADOS	
Certificação Guarda-Vidas Militar	570
Capacitação Guarda-Vidas Militar	17
Certificação Guarda-Vidas Civil	276
Capacitação Guarda-Vidas Civil	164
<b>Total</b>	<b>1027</b>

Fonte: Arquivos Internos; Consulta em: 19/01/2021; Disponibilizado por: Academia de Bombeiro Militar(ABM).

### Militares certificados e capacitados no ano de 2020

Certificações e Capacitações para Militares								
Curso	Carga Horária do Curso	Turmas	Águas Abrigadas	Águas de Mar	Formados/ Capacitados			
					Bombeiros	Brigada Militar	Total	
Certificações Militares	Curso de Certificação de Guarda-Vidas Militar 1º Ed	40	2	-	100	100	-	100
	Curso de Certificação de Guarda-Vidas Militar 2º Ed	40	2	6	69	75	-	75
	Curso de Certificação de Guarda-Vidas Militar 3º Ed	40	2	4	57	61	-	61
	Curso de Certificação de Guarda-Vidas Militar 4º Ed	40	2	2	58	60	-	60
	Curso de Certificação de Guarda-Vidas Militar 5º Ed	40	2	7	74	17	64	81
	Curso de Certificação de Guarda-Vidas Militar 6º Ed	40	2	5	77	12	70	82

	Curso de Certificação de Guarda-Vidas Militar 7º Ed	40	3	4	90	15	79	94
	Curso de Certificação de Guarda-Vidas Militar 8º Ed	40	1	-	5	5	-	5
	Curso de Certificação de Guarda-Vidas Militar 9º Ed	40	1	-	11	10	1	11
	Curso de Certificação de Guarda-Vidas Militar Edição Extraordinária LS	40	1	-	1	1	-	1
<b>Capacitações Militares</b>	Curso de Capacitação de Guarda-Vidas Militar	200	1	-	17	17	-	17
<b>Total</b>		-	19	28	559	373	214	587

Fonte: Arquivos Internos; Consulta em: 19/01/2021; Disponibilizado por: Academia de Bombeiro Militar(ABM).

### Civis certificados e capacitados no ano de 2020

Certificações e Capacitações para Civis						
Curso		Carga Horária do Curso	Turmas	Águas Abrigadas	Águas de Mar	Total
<b>Certificações Civis</b>	Certificação de Guarda-Vidas Civil Litoral Norte	40	5	31	191	222
	Certificação de Guarda-Vidas Civil Litoral Sul	40	2	-	53	53
	Certificação de Guarda-Vidas Civil Edição extraordinária Litoral Norte	40	1	1	-	1
<b>Capacitações Civis</b>	Capacitação de Guarda-Vidas Civil Litoral Norte	200	5	31	115	146
	Capacitação de Guarda-Vidas Civil Litoral Sul	200	1	2	16	18
<b>Total</b>		-	14	65	375	440

Fonte: Arquivos Internos; Consulta em: 19/01/2021; Disponibilizado por: Academia de Bombeiro Militar(ABM).

Para certificação e capacitação destes guarda-vidas foram investidos R\$ 210.362,80 (duzentos e dez mil trezentos e sessenta e dois reais e oitenta centavos), referentes aos custos com os instrutores que ministraram os cursos. Deste valor, R\$ 93.726,00 (noventa e três mil setecentos e vinte e seis reais) foram empregados para a certificação de 846 guarda-vidas (40 horas-aula) perfazendo, aproximadamente, R\$ 110,00 (cento e dez reais) de investimento por profissional, e R\$ 116.636,80 (cento e dezesseis mil seiscentos e trinta e seis e oitenta centavos) foram investidos na capacitação de 181 guarda-vidas (200 horas-aula), totalizando cerca de R\$ 644,00 (seiscentos e quarenta e quatro reais) de custo por profissional.

#### 4.4. AÇÕES EDUCATIVAS E PREVENTIVAS

No ano de 2020 houve redução das ações desenvolvidas nos projetos institucionais devido o cancelamento de ações que promovessem aglomeração, seguindo as orientações do Decreto Estadual. Sendo assim, os Projetos Bombeiro Mirim e Bombeiro na Escola foram realizados apenas nos meses de janeiro e em parte do mês de fevereiro de 2020, sendo suspensos posteriormente em razão da pandemia. Já os Projetos Guarda-vidas Mirim e Master, desenvolvidos durante a Operação Verão, conseguiram atingir um público maior antes da pandemia.





### Ações educativas do CBMRS

AÇÕES EDUCATIVAS	Quantidade de participantes		Painel	▲% 2020/2019	Qtd 2020 - 2019
	2019	2020			
BOMBEIRO NA ESCOLA	38810	160	▼	-99,59%	(38.650,00)
BOMBEIRO MIRIM	1156	32	▼	-97,23%	(1.124,00)
GUARDA VIDAS MIRIM	2345	1549	▼	-33,94%	(796,00)
GUARDA VIDAS MASTER	0	160	▲	-100,00%	160,00
OUTRAS AÇÕES	64	0	▼	-100,00%	(64,00)
<b>TOTAL</b>	<b>42375</b>	<b>1901</b>	<b>▼</b>	<b>-95,51%</b>	<b>(40.474,00)</b>

Fonte: Arquivos Internos; Consulta em: 18/01/2021; Disponibilizado por: Assessoria de Comunicação Social e Parlamentar(ACSP).

Observação: A quantidade de participantes nos projetos educativos Guarda Vidas Mirim e Guarda Vidas Master são referentes às Operações Verão 18/19 e 19/20.

Comparando-se com 2019 fica evidente o impacto da Pandemia de Covid-19 nos ações educativas do CBMRS.

Não obstante, para conseguir chegar à população e levar conhecimento preventivista o CBMRS investiu em ações por meio das mídias digitais, sendo realizadas: **1)** Ações de Prevenção ao Coronavírus: devidamente alinhada com a Secretaria da Segurança Pública e o Governo do Estado, criou uma aba específica no site da corporação para informações e dicas de prevenção, disponibilizando cards explicativos contendo cuidados e informações; **2)** Realizou o 1º Webinar da Instituição durante a Semana de Prevenção de Incêndios do CBMRS, com circuito de palestras e lives com temas relacionados à profissão de bombeiro, cujo conteúdo encontra-se disponível nas mídias digitais oficiais do CBMRS; **3)** Campanha 125 anos em 125 dias, que expôs imagens históricas do Corpo de Bombeiros Militar e vídeos institucionais alusivos aos 125 anos do Corpo de Bombeiros no Estado e aos 3 anos de emancipação, cujo conteúdo mostra um pouco da história passada ao longo dos 125 anos e a recente caminhada do CBMRS como instituição independente; **4)** verificação das redes sociais oficiais: a verificação da mídia social se dá para grandes influenciadores e marcas. Esse selo, conquistado pelo CBMRS, oferece confiança ao público na nossa conta, melhorando a interação e interesse; **5)** Para a 4ª Operação Verão do CBMRS foram criados e veiculados 13 vídeos abordando dicas de prevenção de afogamentos e cuidados na beira da praia; **6)** O CBMRS também engajou-se em campanhas como Outubro Rosa e Novembro Azul, veiculando conteúdo nas mídias sociais com incentivo à prevenção, como também, relativos ao Dia dos Pais, Dia das Mães, Dia da Mulher, Dia das Crianças e Campanha de Final de Ano com retrospectiva.

#### 4.4.1. QUADRO SÍNTESE

#### Quadro síntese de apuração de produtividade e atendimentos operacionais

Órgão / UO	12.07 – Corpo de Bombeiros Militar				
Comandante-Geral Coronel César Eduardo Bonfanti	Períodos em exercício:		01/01/2019 à 31/12/2019 01/01/2020 à 31/12/2020		
Especificação de produtividade e atendimentos operacionais do CBMRS	Qtd		Variação de 2019 para 2020 (valores aproximados)		
	2019	2020	Painel	▲% 2020/2019	Qtd

<b>1 - Produtividade na área de proteção e prevenção de incêndios</b>	<b>144.094</b>	<b>117.253</b>	▼	-18,6%	(26.841)
1.1 - Análises realizadas	44.911	40.552	▼	-9,7%	(4.359)
1.2 - Vistorias Realizadas	15.614	16.886	▲	8,1%	1.272
1.3 - PPCI (Emitidos)	16.304	13.359	▼	-18,1%	(2.945)
1.4 - PSPCI (Emitidos)	26.685	22.381	▼	-16,1%	(4.304)
1.5 - CLCB (Emitidos)	40.580	24.075	▼	-40,7%	(16.505)
<b>2 - Atendimentos Operacionais</b>	<b>73.413</b>	<b>74.450</b>	▲	1,4%	1.037
2.1 - Incêndio	18.922	24.970	▲	32,0%	6.048
2.2 - Produtos Perigosos	76	82	▲	7,9%	6
2.3 - Atendimento Pré-Hospitalar	19.152	18.388	▼	-4,0%	(764)
2.4 - Salvamento/Busca/Resgate	7.725	8.584	▲	11,1%	859
2.5 - Ações Preventivas	27.538	22.426	▼	-18,6%	(5.112)

**1. Fonte:** Arquivos Internos; **Consulta em:** 18/01/2021; **Disponibilizado por:** Departamento de Segurança, Prevenção e Proteção Contra Incêndios (DSPCI). **2. Fonte:** Arquivos Internos; **Consulta em:** 20/01/2021; **Disponibilizado por:** Assessoria de Operações de Defesa Civil (AODC).



## 5. AÇÕES PLANEJADAS PARA AUMENTO DE EFICIÊNCIA EM 2021

### 5.1. ÁREA DE PROTEÇÃO E PREVENÇÃO DE INCÊNDIOS

Para o ano de 2021, o planejamento do CBMRS na Área de Proteção e Prevenção de Incêndios inclui a retomada das reuniões do Conselho Estadual de Segurança, Prevenção e Proteção Contra Incêndios (COESPCCI), através de videoconferência, a revisão e atualização de Resoluções Técnicas em vigor e a edição de novas Resoluções Técnicas para regulamentar as medidas de segurança contra incêndio.

Ademais, por meio do sistema SOL-CBMRS, objetiva a Implementação das funcionalidades de PPCI na forma completa, PSPCI e CLCB, em todo o Estado, de maneira a tornar 100% online os encaminhamentos de licenciamentos, desenvolvimento das funcionalidades de fiscalização e PPCI de eventos temporários, como também, a inativação do encaminhamento de PPCI na forma completa, PSPCI e CLCB por meio do software SISBOM-MSCI.

### 5.2. ÁREA DE OPERAÇÕES E DEFESA CIVIL

Atinente à área de operações e defesa civil, no ano de 2021, o CBMRS pretende realizar atualizações doutrinárias; editar instruções técnicas e procedimentos operacionais padrão, por meio de Câmaras Técnicas temáticas; criar plataforma de teste e treinamento do SINESP-CAD; planejar e operacionalizar a 5ª Op Verão; realizar ações referentes à estiagem em conjunto com a Defesa Civil, e referente aos incêndios florestais em conjunto com a SEMA; para o 1º Semestre de 2021 realizar a certificação dos cães e para o 2º Semestre de 2021 a certificação nacional; ampliar o credenciamento dos Serviços Cívicos Auxiliares de Bombeiros; capacitar bombeiros militares nas áreas de interesse institucional a fim de atingir melhor desempenho técnico-profissional.

### 5.3. ÁREA DE ENSINO

#### Planejamento de cursos da Academia de Bombeiro Militar para o ano de 2021

CURSO	C/H	Nº total de Alunos
CURSO BÁSICO DE FORMAÇÃO BOMBEIRO MILITAR - CBFBM 2021 1ªEd	1614	100
CURSO BÁSICO DE FORMAÇÃO BOMBEIRO MILITAR - CBFBM 2021 2ªEd	1614	120
CURSO SUPERIOR DE BOMBEIRO MILITAR - CSBM 2021	2622	50
CURSO BÁSICO DE ADMINISTRAÇÃO BOMBEIRO MILITAR - CBABM 2021	1125	25
CURSO TÉCNICO EM SEGURANÇA PÚBLICA - CTSP 2021 EaD	1360	120
CURSO DE ESPECIALIZAÇÃO EM SALVAMENTO EM ALTURA - CESALT - NÍVEL OPERADOR	300	20
CURSO DE ESPECIALIZAÇÃO EM SALVAMENTO TERRESTRE - CESTER - NÍVEL OPERADOR	250	20

CURSO DE ESPECIALIZAÇÃO EM COMBATE A INCÊNDIO FLORESTAL - NÍVEL INSTRUTOR	160	20
CURSO DE ESPECIALIZAÇÃO EM COMBATE A INCÊNDIO FLORESTAL - NÍVEL OPERADOR	40	120
CURSO DE ESPECIALIZAÇÃO EM COMBATE A INCÊNDIO OFENSIVO - INSTRUTOR NÍVEL I	160	120
CURSO DE ESPECIALIZAÇÃO EM COMBATE A INCÊNDIO OFENSIVO - OPERADOR NÍVEL I	66	120
CURSO DE ESPECIALIZAÇÃO EM COMBATE A INCÊNDIO OFENSIVO - INSTRUTOR NÍVEL II	160	120
CURSO DE ESPECIALIZAÇÃO EM COMBATE A INCÊNDIO OFENSIVO - OPERADOR NÍVEL II	66	120
CURSO DE ESPECIALIZAÇÃO EM COMBATE A INCÊNDIO OFENSIVO - INSTRUTOR NÍVEL III	160	60
CURSO DE ESPECIALIZAÇÃO EM COMBATE A INCÊNDIO OFENSIVO - OPERADOR NÍVEL III	66	60
CURSO DE ESPECIALIZAÇÃO EM ATENDIMENTO PRÉ-HOSPITALAR - APH - NÍVEL OPERADOR	40	260
CURSO DE ESPECIALIZAÇÃO EM ATENDIMENTO PRÉ-HOSPITALAR TÁTICO - APH - NÍVEL OPERADOR	30	100
CURSO DE ESPECIALIZAÇÃO EM CONDUÇÃO E OPERAÇÃO DE VIATURAS DE COMBATE A INCÊNDIO E AUTO ESCADA MECÂNICA - COVCI/AEM - NÍVEL OPERADOR	30	80
CURSO DE ESPECIALIZAÇÃO EM SALVAMENTO VEICULAR - NÍVEL OPERADOR	60	260
CURSO DE COORDENADOR DE FORÇA RÁPIDA-NÍVEL 2 - COORD FR2	30	20
CURSO DE FORÇA RÁPIDA - NÍVEL I - FR2 - Nív I	90	100
CURSO DE FORÇA RÁPIDA - NÍVEL II - FR2 - Nív II	90	100
CURSO DE CAPACITAÇÃO EM PRODUTOS PERIGOSOS - CAPP/PRESENCIAL	40	80
CURSO DE ATUALIZAÇÃO EM PRODUTOS PERIGOSOS - CAPP/EaD	20	650
CURSO DE ESPECIALIZAÇÃO EM POLÍTICAS PÚBLICAS DE IGUALDADE RACIAL E DE GÊNERO/EaD	40	650
CURSO DE CONDUTOR DE VEÍCULO DE TRANSPORTE DE EMERGÊNCIA (CCVTE)/EaD	50	400
CURSO DE ATUALIZAÇÃO PARA CONDUTORES DE VEÍCULO DE TRANSPORTE DE EMERGÊNCIA (CACVTE)/EaD	16	500
CURSO DE CERTIFICAÇÃO DE GUARDA-VIDAS MILITAR	40	800
CURSO DE CAPACITAÇÃO DE GUARDA-VIDAS MILITAR	200	100
CURSO DE CERTIFICAÇÃO DE GUARDA-VIDAS CIVIL	40	350
CURSO DE CAPACITAÇÃO DE GUARDA-VIDAS CIVIL	200	450
CURSO DE FORMADOR FORMADORES/EaD	60	350
<b>Total</b>		<b>6445</b>

Disponibilizado por: Academia de Bombeiro Militar(ABM).

#### 5.4. ÁREA SOCIAL

O CBMRS por meio da Assessoria de Comunicação Social e Parlamentar, em 2021, empreenderá esforços para realizar campanhas digitais através de redes sociais, aprimorar eventos online, elevando o nível profissional e de qualidade, estruturar os processos da Assessoria com a confecção do Manual de Identidade Visual e de Relacionamento com a Imprensa e auxiliar os BBM de forma mais próxima e atuante com o intuito de continuar a fortalecer o nome do Corpo de Bombeiros Militar do Rio Grande do Sul como instituição séria, técnica e confiável, enaltecendo a missão de Salvar e Proteger!

## 6. CONSIDERAÇÕES FINAIS

Por todo o exposto, considerando as dificuldades financeiras vivenciadas pelo Estado do Rio Grande do Sul, agravada pela pandemia de COVID-19, evidencia-se que a utilização de recursos públicos pelo CBMRS para o cumprimento de sua missão constitucional primou pela qualificação da despesa pública, sendo adotadas medidas de controle, de otimização dos custos e ações para melhorar a qualidade do atendimento prestado à população do Rio Grande do Sul.



Documento assinado por	Órgão/Grupo/Matrícula	Data
Gerson da Rosa Pereira	CBM / DA / 221182301	11/02/2021 17:58:43
Lúcio Alex Ruzicki	CBM / GAB-CMDO / 221177701	12/02/2021 12:10:21
Cesar Eduardo Bonfanti	CBM / GAB-CMDO / 221194701	12/02/2021 12:11:33
AUGUSTO ALBUQUERQUE MOURA	CBM / CONTRINT / 374464701	12/02/2021 12:20:22

